

REPÚBLICA FEDERATIVA DO BRASIL  
ESTADO: SERGIPE  
MUNICÍPIO: MURIBECA

# Relatório Anual de Gestão 2019

MARY NADJA VILANOVA OLIVEIRA  
Secretário(a) de Saúde

# Sumário

## 1. Identificação

- 1.1. Informações Territoriais
- 1.2. Secretaria de Saúde
- 1.3. Informações da Gestão
- 1.4. Fundo de Saúde
- 1.5. Plano de Saúde
- 1.6. Informações sobre Regionalização
- 1.7. Conselho de Saúde
- 1.8. Casa Legislativa

## 2. Introdução

## 3. Dados Demográficos e de Morbimortalidade

- 3.1. População estimada por sexo e faixa etária
- 3.2. Nascidos Vivos
- 3.3. Principais causas de internação
- 3.4. Mortalidade por grupos de causas

## 4. Dados da Produção de Serviços no SUS

- 4.1. Produção de Atenção Básica
- 4.2. Produção de Urgência e Emergência por Grupo de Procedimentos
- 4.3. Produção de Atenção Psicossocial por Forma de Organização
- 4.4. Produção de Atenção Ambulatorial Especializada e Hospitalar por Grupo de Procedimentos
- 4.5. Produção de Assistência Farmacêutica
- 4.6. Produção de Vigilância em Saúde por Grupo de Procedimentos

## 5. Rede Física Prestadora de Serviços ao SUS

- 5.1. Por tipo de estabelecimento e gestão
- 5.2. Por natureza jurídica
- 5.3. Consórcios em saúde

## 6. Profissionais de Saúde Trabalhando no SUS

## 7. Programação Anual de Saúde - PAS

- 7.1. Diretrizes, objetivos, metas e indicadores

## 8. Indicadores de Pactuação Interfederativa

## 9. Execução Orçamentária e Financeira

- 9.1. Execução da programação por fonte, subfunção e natureza da despesa
- 9.2. Indicadores financeiros
- 9.3. Relatório Resumido da Execução Orçamentária (RREO)
- 9.4. Execução orçamentária e financeira de recursos federais transferidos fundo a fundo, segundo bloco de financiamento e programa de trabalho

## 10. Auditorias

## 11. Análises e Considerações Gerais

## 12. Recomendações para o Próximo Exercício

---

# 1. Identificação

## 1.1. Informações Territoriais

<b>UF</b>	SE
<b>Município</b>	MURIBECA
<b>Região de Saúde</b>	Propriá
<b>Área</b>	79,15 Km <sup>2</sup>
<b>População</b>	7.625 Hab
<b>Densidade Populacional</b>	97 Hab/Km <sup>2</sup>

Fonte: Departamento de Informática do SUS (DATASUS)

Data da consulta: 08/05/2022

## 1.2. Secretaria de Saúde

<b>Nome do Órgão</b>	SECRETARIA MUN DE SAUDE DE MURIBECA
<b>Número CNES</b>	6293018
<b>CNPJ</b>	A informação não foi identificada na base de dados
<b>CNPJ da Mantenedora</b>	13094222000162
<b>Endereço</b>	RUA LUIZ MOTA 327 SALA 02
<b>Email</b>	smsmuribeca@gmail.com
<b>Telefone</b>	(79)33421426

Fonte: Cadastro Nacional de Estabelecimentos de Saúde (CNES)

Data da consulta: 08/05/2022

## 1.3. Informações da Gestão

<b>Prefeito(a)</b>	FERNANDO RIBEIRO FRANCO NETO
<b>Secretário(a) de Saúde em Exercício</b>	MARY NADJA VILANOVA OLIVEIRA
<b>E-mail secretário(a)</b>	smsmuribeca@gmail.com
<b>Telefone secretário(a)</b>	7933421215

Fonte: Sistema de Informações sobre Orçamentos Públicos em Saúde (SIOPS)

Data da consulta: 08/05/2022

## 1.4. Fundo de Saúde

<b>Instrumento de criação</b>	Informação indisponível na base de dados do SIOPS
<b>Data de criação</b>	Informação indisponível na base de dados do SIOPS
<b>CNPJ</b>	Informação indisponível na base de dados do SIOPS
<b>Natureza Jurídica</b>	A informação não foi identificada na base de dados

<b>Nome do Gestor do Fundo</b>	Informação indisponível na base de dados do SIOPS
--------------------------------	---

Fonte: Sistema de Informações sobre Orçamentos Públicos em Saúde (SIOPS)

Data da consulta: 08/05/2022

### 1.5. Plano de Saúde

<b>Período do Plano de Saúde</b>	2018-2021
<b>Status do Plano</b>	Aprovado

Fonte: Departamento de Informática do SUS (DATASUS)

Data da consulta: 28/05/2022

### 1.6. Informações sobre Regionalização

Região de Saúde: Propriá

Município	Área (Km <sup>2</sup> )	População (Hab)	Densidade
AMPARO DE SÃO FRANCISCO	35.173	2386	67,84
AQUIDABÃ	357.003	21796	61,05
BREJO GRANDE	149.952	8396	55,99
CANHOBA	170.052	4003	23,54
CEDRO DE SÃO JOÃO	79.594	5929	74,49
ILHA DAS FLORES	52.816	8522	161,35
JAPOATÃ	420.491	13422	31,92
MALHADA DOS BOIS	62.372	3715	59,56
MURIBECA	79.147	7653	96,69
NEÓPOLIS	259.334	18688	72,06
NOSSA SENHORA DE LOURDES	80.421	6509	80,94
PACATUBA	363.761	14650	40,27
PROPRIÁ	95.041	29756	313,09
SANTANA DO SÃO FRANCISCO	46.34	7906	170,61
SÃO FRANCISCO	82.565	3837	46,47
TELHA	49.452	3271	66,14

Fonte: Departamento de Informática do SUS (DATASUS)


Ano de referência: 2021

Não há informações cadastradas para o período do Conselho de Saúde

### 1.8. Casa Legislativa


**1º RDQA**

Data de Apresentação na Casa Legislativa




**2º RDQA**

Data de Apresentação na Casa Legislativa



**3º RDQA**

Data de Apresentação na Casa Legislativa



- Considerações

## **Caracterização do Município**

Muribeca é um município Sergipano localizado a 72 quilômetros de Aracaju, desenvolveu-se economicamente, mas depois literalmente parou no tempo. A população chegou a dispor de engenho, alambiques e olarias para trabalhar, e até de quatro cinemas para o lazer. A cidade, antes bastante promissora, com a rede ferroviária passando ao lado. Hoje, em seu desenvolvimento econômico, Muribeca conta com apenas uma fábrica de laticínio que podemos considerar como um minúsculo fio de crescimento para o município.

O município possui os povoados Várzea da Onça, Visgueiro, Saco das Varas, Pedras, Camará, Pau Alto, Arrodeador e Cabeça da Onça. A rede municipal de saúde é estruturada na atenção básica como ordenadora do cuidado, contando com 03 (três) equipes de saúde da família, que atende em 01 (uma) UBS na área urbana e 06 (seis) nas áreas rurais. Para apoio às Equipes de Saúde da Família temos: 01 (um) NASF e ainda, contamos com 10 (dez) agentes de endemias, que atuam prevenindo e ajudando a combater doenças que podem causar epidemia.

O presente relatório apresenta as atividades desenvolvidas por esta secretaria nos meses de Janeiro à Dezembro em 2019.

## 2. Introdução

- Análises e Considerações sobre Introdução

O Relatório de Gestão é um dos instrumentos do processo de planejamento da Secretaria da Saúde do Município de Muribeca. Este sistematizado de acordo com a Portaria nº 2.135, de 25 de setembro de 2013 do Ministério da Saúde, pautado pelas normas reitoras do planejamento público federal, observado as peculiaridades locais.

Na Lei Complementar 141, de 13/01/2012, onde define no seu Art. 36. que o gestor do SUS elaborará Relatório detalhado referente ao quadrimestre anterior, o qual conterá, no mínimo, as seguintes informações: I - montante e fonte dos recursos aplicados no período; II - auditorias realizadas ou em fase de execução no período e suas recomendações e determinações; III - oferta e produção de serviços públicos na rede assistencial própria, contratada e conveniada, cotejando esses dados com os indicadores de saúde da população em seu âmbito de atuação e este deve atender o preconizado no § 5º. O gestor do SUS apresentará, até o final dos meses de maio, setembro e fevereiro, em audiência pública na Casa Legislativa do respectivo ente da Federação, o Relatório de que trata o caput.

Sendo assim, excepcionalmente estamos elaborando este Relatório de 2019, fundamentado na Programação Anual de Saúde do referido ano e no Plano Municipal de Saúde 2018-2021.

O relatório contém informações sobre o desenvolvimento do serviço de saúde resultante de ações de saúde incluindo aquelas prestadas diretamente à população e as para promoção de saúde e prevenção de agravos. Estão apresentados os dados quantitativos de produção de serviços assistenciais à população em atenção básica realizada nas unidades básicas de saúde, serviços de média complexidade municipais e dos demais prestadores do SUS.

### 3. Dados Demográficos e de Morbimortalidade

#### 3.1. População estimada por sexo e faixa etária

Período: 2019

Faixa Etária	Masculino	Feminino	Total
0 a 4 anos	281	269	550
5 a 9 anos	281	266	547
10 a 14 anos	291	272	563
15 a 19 anos	314	294	608
20 a 29 anos	727	676	1403
30 a 39 anos	651	643	1294
40 a 49 anos	520	522	1042
50 a 59 anos	353	404	757
60 a 69 anos	232	254	486
70 a 79 anos	114	144	258
80 anos e mais	49	68	117
<b>Total</b>	<b>3813</b>	<b>3812</b>	<b>7625</b>

Fonte: Estimativas preliminares elaboradas pelo Ministério da Saúde/SVS/CGIAE (DataSUS/Tabnet)

Data da consulta: 08/05/2022.

#### 3.2. Nascidos Vivos

Número de nascidos vivos por residência da mãe.

Unidade Federação	2015	2016	2017	2018	2019
Muribeca	106	89	105	116	112

Fonte: Sistema de Informações sobre Nascidos Vivos (MS/SVS/DASIS/SINASC)

Data da consulta: 08/05/2022.

#### 3.3. Principais causas de internação

Morbidade Hospitalar de residentes, segundo capítulo da CID-10.

Capítulo CID-10	2015	2016	2017	2018	2019
I. Algumas doenças infecciosas e parasitárias	32	36	36	38	33
II. Neoplasias (tumores)	16	24	16	17	10
III. Doenças sangue órgãos hemat e transt imunitár	3	5	2	2	6
IV. Doenças endócrinas nutricionais e metabólicas	7	4	5	14	7
V. Transtornos mentais e comportamentais	3	4	3	2	7
VI. Doenças do sistema nervoso	3	-	6	2	1
VII. Doenças do olho e anexos	2	-	-	1	1

Capítulo CID-10	2015	2016	2017	2018	2019
VIII. Doenças do ouvido e da apófise mastóide	-	1	1	-	-
IX. Doenças do aparelho circulatório	26	31	31	25	44
X. Doenças do aparelho respiratório	27	26	30	18	20
XI. Doenças do aparelho digestivo	33	50	40	33	26
XII. Doenças da pele e do tecido subcutâneo	3	6	6	6	3
XIII. Doenças sist osteomuscular e tec conjuntivo	1	1	1	2	5
XIV. Doenças do aparelho geniturinário	19	14	19	14	16
XV. Gravidez parto e puerpério	85	75	99	122	107
XVI. Algumas afec originadas no período perinatal	10	10	12	12	16
XVII. Malf cong deformid e anomalias cromossômicas	1	-	1	-	2
XVIII. Sint sinais e achad anorm ex clín e laborat	3	5	6	4	7
XIX. Lesões enven e alg out conseq causas externas	20	22	24	23	32
XX. Causas externas de morbidade e mortalidade	-	-	-	-	-
XXI. Contatos com serviços de saúde	24	8	6	7	7
CID 10ª Revisão não disponível ou não preenchido	-	-	-	-	-
<b>Total</b>	<b>318</b>	<b>322</b>	<b>344</b>	<b>342</b>	<b>350</b>

Fonte: Sistema de Informações Hospitalares do SUS (SIH/SUS)

Data da consulta: 08/05/2022.

Obs.: A atualização dos valores relativos ao último período ocorrem simultaneamente ao carregamento dos dados no Tabnet/DATASUS.

### 3.4. Mortalidade por grupos de causas

Mortalidade de residentes, segundo capítulo CID-10

Capítulo CID-10	2015	2016	2017	2018	2019
I. Algumas doenças infecciosas e parasitárias	2	3	1	1	2
II. Neoplasias (tumores)	5	6	4	7	4
III. Doenças sangue órgãos hemat e transt imunitár	-	-	-	-	1
IV. Doenças endócrinas nutricionais e metabólicas	7	3	3	4	4
V. Transtornos mentais e comportamentais	1	2	3	-	4
VI. Doenças do sistema nervoso	1	1	3	1	1
VII. Doenças do olho e anexos	-	-	-	-	-
VIII. Doenças do ouvido e da apófise mastóide	-	-	-	-	-
IX. Doenças do aparelho circulatório	20	12	5	9	19
X. Doenças do aparelho respiratório	2	3	4	3	5
XI. Doenças do aparelho digestivo	1	3	2	1	3
XII. Doenças da pele e do tecido subcutâneo	-	-	-	-	-
XIII. Doenças sist osteomuscular e tec conjuntivo	-	-	-	-	-



<b>Capítulo CID-10</b>	<b>2015</b>	<b>2016</b>	<b>2017</b>	<b>2018</b>	<b>2019</b>
XIV. Doenças do aparelho geniturinário	-	-	1	3	1
XV. Gravidez parto e puerpério	-	-	-	-	-
XVI. Algumas afec originadas no período perinatal	-	3	1	1	2
XVII.Malf cong deformid e anomalias cromossômicas	-	-	-	2	-
XVIII.Sint sinais e achad anorm ex clín e laborat	5	3	12	6	5
XIX. Lesões enven e alg out conseq causas externas	-	-	-	-	-
XX. Causas externas de morbidade e mortalidade	8	8	6	9	7
XXI. Contatos com serviços de saúde	-	-	-	-	-
XXII.Códigos para propósitos especiais	-	-	-	-	-
<b>Total</b>	<b>52</b>	<b>47</b>	<b>45</b>	<b>47</b>	<b>58</b>

Fonte: Sistema de Informações sobre Mortalidade (MS/SVS/CGIAE/SIM-TABNET)

Data da consulta: 08/05/2022.

- Análises e Considerações sobre Dados Demográficos e de Morbimortalidade

Conforme os dados acima nossa população masculina é maior que a feminina, temos como principal causa de internações por parto e puerpério seguindo de internações por doenças do aparelho circulatório tendo ele também como a maior prevalência em mortalidade.

Tivemos em 2019 o quantitativo de 112 nascidos vivos.

## 4. Dados da Produção de Serviços no SUS

### 4.1. Produção de Atenção Básica

Tipo de Produção	Quantidade
Visita Domiciliar	25.184
Atendimento Individual	8.567
Procedimento	18.921
Atendimento Odontológico	2.469

Fonte: Sistema de informação em Saúde para a Atenção Básica – SISAB

### 4.2. Produção de Urgência e Emergência por Grupo de Procedimentos

Caráter de atendimento: Urgência

Grupo procedimento	Sistema de Informações Ambulatoriais		Sistema de Informações Hospitalares	
	Qtd. aprovada	Valor aprovado	AIH Pagas	Valor total
01 Ações de promoção e prevenção em saúde	-	-	-	-
02 Procedimentos com finalidade diagnóstica	-	-	-	-
03 Procedimentos clínicos	-	-	-	-
04 Procedimentos cirúrgicos	-	-	-	-
05 Transplantes de órgãos, tecidos e células	-	-	-	-
06 Medicamentos	-	-	-	-
07 Órteses, próteses e materiais especiais	-	-	-	-
08 Ações complementares da atenção à saúde	-	-	-	-
<b>Total</b>	-	-	-	-

Fonte: Sistemas de Informações Ambulatoriais do SUS (SIA/SUS) e Sistema de Informações Hospitalares do SUS (SIH/SUS)

Data da consulta: 08/05/2022.

### 4.3. Produção de Atenção Psicossocial por Forma de Organização

Não há informações cadastradas para o período

### 4.4. Produção de Atenção Ambulatorial Especializada e Hospitalar por Grupo de Procedimentos

Grupo procedimento	Sistema de Informações Ambulatoriais		Sistema de Informações Hospitalares	
	Qtd. aprovada	Valor aprovado	AIH Pagas	Valor total
01 Ações de promoção e prevenção em saúde	401	-	-	-
02 Procedimentos com finalidade diagnóstica	176	120,00	-	-

Grupo procedimento	Sistema de Informações Ambulatoriais		Sistema de Informações Hospitalares	
	Qtd. aprovada	Valor aprovado	AIH Pagas	Valor total
03 Procedimentos clínicos	-	-	-	-
04 Procedimentos cirúrgicos	-	-	-	-
05 Transplantes de órgãos, tecidos e células	-	-	-	-
06 Medicamentos	-	-	-	-
07 Órteses, próteses e materiais especiais	-	-	-	-
08 Ações complementares da atenção à saúde	674	5661,60	-	-
<b>Total</b>	<b>1251</b>	<b>5781,60</b>	<b>-</b>	<b>-</b>

Fonte: Sistema de Informações Ambulatoriais do SUS (SIA/SUS) e Sistema de Informações Hospitalares do SUS (SIH/SUS)

Data da consulta: 08/05/2022.

#### 4.5. Produção de Assistência Farmacêutica

Esse item refere-se ao componente especializado da assistência farmacêutica, sob gestão da esfera estadual. Portanto, não há produção sob gestão municipal.

#### 4.6. Produção de Vigilância em Saúde por Grupo de Procedimentos

Financiamento: Vigilância em Saúde

Grupo procedimento	Sistema de Informações Ambulatoriais	
	Qtd. aprovada	Valor aprovado
01 Ações de promoção e prevenção em saúde	401	-
<b>Total</b>	<b>401</b>	<b>-</b>

Fonte: Sistemas de Informações Ambulatoriais do SUS (SIA/SUS)

Data da consulta: 08/05/2022.

- Análises e Considerações sobre Dados da Produção de Serviços no SUS

#### Consultas e Procedimentos da Atenção Básica.

##### Atenção à Saúde Bucal

§ Dispõe de 03 odontólogos perfazendo a cobertura de 100% da população.

Consultas e Procedimentos da Atenção Básica. Especificação	1º Quadrimestre	2º Quadrimestre	3º Quadrimestre
Consultas médicas da atenção básica (0301010064).	510	5449	3724
Atendimento de urgência em atenção básica (0301060037)	2	41	41

Consultas/atendimento domiciliar (0301010137)	40	338	156
Atendimentos de enfermagem (0301010030)		436	----
Aferições de pressão arterial (0301100039)	4865	5732	5106
Procedimentos de administração de medicamentos atenção básica (0301100020)	85	1354	1284
Curativos (0401010023)	709	1065	631
<b>Especificação</b>	<b>1º Quadrimestre</b>	<b>2º Quadrimestre</b>	<b>3º Quadrimestre</b>
Primeira consulta odontológica (0301010153).	136	280	149
Ação coletiva de escovação dental supervisionada.	-	250	150

#### *Atenção à Saúde da Mulher*

#### *Atenção à Saúde da Criança*

<b>Especificação</b>	<b>QTD 1º Quadrimestre</b>	<b>QTD 2º Quadrimestre</b>	<b>QTD 3º Quadrimestre</b>
(Nº estimado de gestantes dos municípios: 100 gestantes 0301010129) consulta puerperal	38	40	25
(0301010110) consulta pré-natal	142	179	190
(0201020033) coleta de material p/ exame citopatológico de colo uterino	84	166	73
(0202031179) teste não treponemico p/ detecção de sífilis em gestante	-	-	-

	<b>1º Quadrimestre</b>	<b>2º Quadrimestre</b>	<b>2º Quadrimestre</b>
(0201020050) Coleta de sangue p/ triagem neonatal	25	-	-

Cobertura e monitoramento do Pro. Bolsa Família	79,54%	-	-
---	--------	---	---

Demonstrativo de Atividades Desenvolvidas por Quadrimestres/ Tipo de Inspeção, Muribeca - 2018

Especificação	Quadrimestre		
	1º	2º	3º
0214010058 teste rápido para detecção de infecção pelo HIV	54	35	117
0214010074 teste rápido para sífilis	56	41	117

Produção Ambulatorial do SUS - por local de atendimento Quantidade apresentada por Subgrupo procedimentos/ Janeiro a Dezembro/2019

Código do Procedimento Tipo de Ação	1º	2º	3º	Total
0102010072 cadastro de estabelecimentos sujeitos à vigilância sanitária	10	10	37	57
0102010170 inspeção dos estabelecimentos sujeitos à vigilância sanitária	21	26	38	85
0102010226 atividade educativa para a população	5	22	10	37
0102010234 recebimento de denúncias/reclamações	9	26	23	58
0102010242 atendimento à denúncias/reclamações	8	26	22	56
<b>Total</b>	<b>53</b>	<b>110</b>	<b>130</b>	<b>293</b>

Subgrupo proced.	1º Quadri	2º Quadri	3º Quadri
0101 Ações coletivas/individuais em saúde	4447	4118	3331
0205 Diagnóstico por ultra-sonografia	-	-	-
0214 Diagnóstico por teste rápido	11	102	138
0301 Consultas / Atendimentos / Acompanhamentos	2000	7999	6379
0307 Tratamentos odontológicos	854	7137	3060
<b>Total</b>	<b>7312</b>	<b>19.356</b>	<b>12.908</b>
<b>Fonte:</b> Ministério da Saúde - Sistema de Informações Ambulatoriais do SUS (SIA/SUS)			

## 5. Rede Física Prestadora de Serviços ao SUS

### 5.1. Por tipo de estabelecimento e gestão

Período 12/2019

Rede física de estabelecimentos de saúde por tipo de estabelecimentos				
Tipo de Estabelecimento	Dupla	Estadual	Municipal	Total
CENTRO DE SAUDE/UNIDADE BASICA	0	0	7	7
CENTRAL DE GESTAO EM SAUDE	0	0	1	1
<b>Total</b>	<b>0</b>	<b>0</b>	<b>8</b>	<b>8</b>

Observação: Os dados apresentados referem-se ao número de estabelecimentos de saúde públicos ou prestadores de serviços ao SUS

Fonte: Cadastro Nacional de Estabelecimentos de Saúde (CNES)

Data da consulta: 08/05/2022.

### 5.2. Por natureza jurídica

Período 12/2019

Rede física de estabelecimentos de saúde por natureza jurídica				
Natureza Jurídica	Municipal	Estadual	Dupla	Total
<b>ADMINISTRACAO PUBLICA</b>				
MUNICIPIO	8	0	0	8
<b>Total</b>	<b>8</b>	<b>0</b>	<b>0</b>	<b>8</b>

Observação: Os dados apresentados referem-se ao número de estabelecimentos de saúde públicos ou prestadores de serviços ao SUS

Fonte: Cadastro Nacional de Estabelecimentos de Saúde (CNES)

Data da consulta: 08/05/2022.

### 5.3. Consórcios em saúde

O ente não está vinculado a consórcio público em saúde

- Análises e Considerações sobre Rede Física Prestadora de Serviços ao SUS

O município possui os povoados Várzea da Onça, Visgueiro, Saco das Varas, Pedras, Camará, Pau Alto, Arrodeador e Cabeça da Onça. A rede municipal de saúde é estruturada na atenção básica como ordenadora do cuidado, contando com 03 (três) equipes de saúde da família, que atende em 01 (uma) UBS na área urbana e 06 (seis) nas áreas rurais.

Estabelecimentos assistenciais de saúde - UBS Equipes de Saúde da Família.

Clínica de Saúde da Família Marilza Franco

UBS Arrodeado

UBS Camará

UBS Pau Alto

UBS Pedras

UBS Saco das Varas

UBS Visgueiro

## 6. Profissionais de Saúde Trabalhando no SUS

Período 01/2019

Postos de trabalho ocupados, por ocupação e forma de contratação						
Adm. do Estabelecimento	Formas de contratação	CBOs médicos	CBOs enfermeiro	CBOs (outros) nível superior	CBOs (outros) nível médio	CBOs ACS
Pública (NJ grupo 1, ou 201-1, 203-8)	Estatutários e empregados públicos (0101, 0102)	1	0	2	20	17
	Intermediados por outra entidade (08)	0	0	0	0	0
	Autônomos (0209, 0210)	0	0	0	0	0
	Residentes e estagiários (05, 06)	0	0	0	0	0
	Bolsistas (07)	0	0	0	0	0
	Informais (09)	0	0	0	0	0
Privada (NJ grupos 2 - exceto 201-1, 203-8 -, 3, 4 e 5)	Intermediados por outra entidade (08)	0	0	0	0	0
	Celetistas (0105)	0	0	0	0	0
	Autônomos (0209, 0210)	0	0	0	0	0
	Residentes e estagiários (05, 06)	0	0	0	0	0
	Bolsistas (07)	0	0	0	0	0
	Informais (09)	0	0	0	0	0
	Servidores públicos cedidos para a iniciativa privada (10)	0	0	0	0	0

Postos de trabalho ocupados, por Contrato Temporário e Cargos em Comissão						
Adm. do Estabelecimento	Formas de contratação	CBOs médicos	CBOs enfermeiro	CBOs (outros) nível superior	CBOs (outros) nível médio	CBOs ACS
Pública (NJ grupo 1, ou 201-1, 203-8)	Contratos temporários e cargos em comissão (010301, 0104)	4	0	7	16	1
Privada (NJ grupos 2 - exceto 201-1, 203-8 -, 3, 4 e 5)	Contratos temporários e cargos em comissão (010302, 0104)	0	0	0	0	0

Fonte: Cadastro Nacional de Estabelecimentos de Saúde (CNES)

Data da consulta: 30/08/2022.

Postos de trabalho ocupados, por ocupação e forma de contratação						
Adm. do Estabelecimento	Formas de contratação	2015	2016	2017	2018	
Pública (NJ grupo 1, ou 201-1, 203-8)	Estatutários e empregados públicos (0101, 0102)	44	43	41	41	

Postos de trabalho ocupados, por Contrato Temporário e Cargos em Comissão						
Adm. do Estabelecimento	Formas de contratação	2015	2016	2017	2018	
Pública (NJ grupo 1, ou 201-1, 203-8)	Contratos temporários e cargos em comissão (010301, 0104)	20	17	26	25	

Fonte: Cadastro Nacional de Estabelecimentos de Saúde (CNES)

Data da consulta: 30/08/2022.

- Análises e Considerações sobre Profissionais de Saúde Trabalhando no SUS

O município possui os povoados Várzea da Onça, Visgueiro, Saco das Varas, Pedras, Camará, Pau Alto, Arrodeador e Cabeça da Onça. A rede municipal de saúde é estruturada na atenção básica como ordenadora do cuidado, contando com 03 (três) equipes de saúde da família, que atende em 01 (uma) UBS na área urbana e 06 (seis) nas áreas rurais. Para apoio às Equipes de Saúde da Família temos: 01 (um) NASF e ainda, contamos com 10 (dez) agentes de endemias, que atuam prevenindo e ajudando a combater doenças que podem causar epidemia.

O presente relatório apresenta as atividades desenvolvidas por esta secretaria nos meses de Janeiro a Dezembro em 2019.

#### **Perfil dos Recursos Humanos**

O quadro de recursos humanos é composto por, aproximadamente, 64 servidores destes 13 são de nível superior e 51 nível médio, podendo ter atualização existente.



## 7. Programação Anual de Saúde - PAS

### 7.1. Diretrizes, objetivos, metas e indicadores

#### DIRETRIZ Nº 1 - Integração das Vigilâncias em Saúde.

#### OBJETIVO Nº 1.1 - Fortalecer ações das vigilâncias: epidemiológica, sanitária e ambiental.

Descrição da Meta	Indicador para monitoramento e avaliação da meta	Unidade de medida	Ano - Linha-Base	Linha-Base	Meta Plano(2018-2021)	Meta 2019	Unidade de medida - Meta	Resultado Anual	% meta alcançada
1. Promover ação conjunta entre as vigilâncias.	Percentual de municípios que realizam no mínimo seis grupos de ações de Vigilância Sanitária consideradas necessárias a todos os municípios no ano	0			12	12	Número	0	0
2. Aquisição de automóvel exclusivo da VISA, para integrar os atendimentos, as denúncias e fiscalização em geral.	Percentual de municípios que realizam no mínimo seis grupos de ações de Vigilância Sanitária consideradas necessárias a todos os municípios no ano	0			1	1	Número	0	0
3. Confeção de cartilhas educativas para divulgação das informações em vigilância.	Percentual de municípios que realizam no mínimo seis grupos de ações de Vigilância Sanitária consideradas necessárias a todos os municípios no ano	0			1.000	1000	Número	0	0
4. Manter o cadastro SINAvisa atualizado.	Sistema atualizado.	0			100,00	100	Percentual	0	0
5. Padronizar os procedimentos fiscais (VISA).	Manutenção dos procedimentos em padronização.	0			100,00	100	Percentual	0	0
6. Participação das reuniões do Conselho Municipal de Saúde.	Lista de presença das reuniões.	0			12	12	Número	0	0
7. Inspeccionar, cadastrar e licenciar os estabelecimentos de interesse da saúde.	Número de estabelecimentos cadastrados.	0			100,00	100	Percentual	0	0
8. Coletar amostra de produtos suspeitos para análise laboratorial, quando necessário.	Proporção de análises realizadas em amostras de água para consumo humano quanto aos parâmetros coliformes totais, cloro residual livre e turbidez	0			50,00	50	Percentual	0	0
9. Realiza investigação dos agravos de notificação compulsória.	Proporção de casos de doenças de notificação compulsória imediata (DNCI) encerrados em até 60 dias após notificação.	0			100,00	100	Percentual	0	0
10. Capacitar os profissionais de saúde a identificar doenças e agravos de notificação compulsória.	Proporção de casos de doenças de notificação compulsória imediata (DNCI) encerrados em até 60 dias após notificação.	0			100,00	100	Percentual	0	0
11. Analisar e acompanhar trimestralmente o comportamento epidemiológico das doenças e agravos.	Número de acompanhamentos realizados.	0			400	100	Número	0	0
12. Gerenciar e operacionalizar mensalmente os sistemas de informação epidemiológica para análise da situação de saúde do município.	Acompanhamento mensal do sistema atualizado.	0			12	12	Número	0	0

13. Alimentar mensalmente o VIGIÁGUA.	Proporção de análises realizadas em amostras de água para consumo humano quanto aos parâmetros coliformes totais, cloro residual livre e turbidez	0			12	12	Número	<input type="text" value="0"/>	<input type="text" value="0"/>
14. Ampliar a cobertura vacinal.	Proporção de vacinas selecionadas do Calendário Nacional de Vacinação para crianças menores de dois anos de idade - Pentavalente 3ª dose, Pneumocócica 10-valente 2ª dose, Poliomielite 3ª dose e Tríplice viral 1ª dose - com cobertura vacinal preconizada	0			100,00	100	Percentual	<input type="text" value="0"/>	<input type="text" value="0"/>
15. Desenvolver ações educativas sobre leishmaniose, esquistossomose e dengue nas escolas municipais.	Percentual de municípios que realizam no mínimo seis grupos de ações de Vigilância Sanitária consideradas necessárias a todos os municípios no ano	0			90,00	90	Percentual	<input type="text" value="0"/>	<input type="text" value="0"/>
16. Promover campanha de vacinação anti-rábica anual.	Realização do evento.	0			1	1	Número	<input type="text" value="0"/>	<input type="text" value="0"/>
17. Realizar ciclos bimestrais anualmente.	Número de ciclos que atingiram mínimo de 80% de cobertura de imóveis visitados para controle vetorial da dengue	0			6	6	Número	<input type="text" value="0"/>	<input type="text" value="0"/>
18. Atender denúncias (caixas d'água destampadas, piscina desativada, pneus a céu aberto, etc).	Número de denúncias atendidas e registradas.	Número			100,00	100	Percentual	<input type="text" value="0"/>	<input type="text" value="0"/>

#### DIRETRIZ N° 2 - Fortalecimento da Atenção Básica

**OBJETIVO N° 2.1** - Ampliar o acesso dos munícipes aos serviços básicos de saúde com qualidade e humanização.

Descrição da Meta	Indicador para monitoramento e avaliação da meta	Unidade de medida	Ano - Linha-Base	Linha-Base	Meta Plano(2018-2021)	Meta 2019	Unidade de medida - Meta	Resultado Anual	% meta alcançada
1. Ampliar 1 Equipe de Saúde da Família	Cobertura populacional estimada pelas equipes de Atenção Básica	0			1	1	Número	0	0
2. Normatizar organização dos prontuários das UBS&#39;s pelas ESF&#39;s.	Proporção de preenchimento do campo ocupação nas notificações de agravos relacionados ao trabalho.	0			100,00	100	Percentual	0	0
3. Ampliar o programa de atividade física na Unidades de Saúde.	Número de UBS com programa de atividade física.	0			2	1	Número	0	0
4. Ampliar a Unidade de Saúde Camará	Ampliação de estrutura concluída.	0			1	1	Número	0	0
5. Capacitação dos profissionais da Atenção Primária nos diversos setores/programas.	Lista de presença.	0			100,00	100	Percentual	0	0
6. Aumentar a cobertura da coleta de exame preventivo (Papanicolaou).	Razão de exames citopatológicos do colo do útero em mulheres de 25 a 64 anos na população residente de determinado local e a população da mesma faixa etária	0			20,00	20	Percentual	0	0
7. Ampliar oferta de métodos contraceptivos.	Proporção de gravidez na adolescência entre as faixas etárias 10 a 19 anos	0			50,00	50	Percentual	0	0
8. Implantar o acolhimento com classificação de risco.	Proporção de registro de óbitos com causa básica definida	0			90,00	90	Percentual	0	0
9. Informatização das Unidades de Saúde.	Cobertura populacional estimada pelas equipes de Atenção Básica	0			100,00	100	Percentual	0	0
10. Confeccionar e distribuir cartilhas educativas referentes aos programas de saúde.	Realização de educação em saúde com a população.	0			8.000	8000	Número	0	0
11. Aumentar a cobertura de cadastro de pacientes Hipertensos e/ou Diabéticos (HiperDia).	Mortalidade prematura (de 30 a 69 anos) pelo conjunto das 4 principais DCNT (doenças do aparelho circulatório, câncer, diabetes e doenças respiratórias crônicas)	0			50,00	50	Percentual	0	0
12. Implantar o projeto unidade Livre do tabaco/fumo nas Equipes de Saúde.	Equipes capacitadas	0			3	3	Número	0	0

### DIRETRIZ N° 3 - Gestão em Saúde

**OBJETIVO N° 3.1** - Apoiar o planejamento, coordenar, supervisionar e avaliar as políticas públicas na área da saúde

Descrição da Meta	Indicador para monitoramento e avaliação da meta	Unidade de medida	Ano - Linha-Base	Linha-Base	Meta Plano(2018-2021)	Meta 2019	Unidade de medida - Meta	Resultado Anual	% meta alcançada
1. Monitorar e avaliar o sistema municipal de saúde.	Proporção de vacinas selecionadas do Calendário Nacional de Vacinação para crianças menores de dois anos de idade - Pentavalente 3ª dose, Pneumocócica 10-valente 2ª dose, Poliomielite 3ª dose e Tríplice viral 1ª dose - com cobertura vacinal preconizada	0			100,00	100	Percentual	0	0
2. Realizar oficina de planejamento estratégico anual.	Elaboração do instrumento de gestão dos serviços de saúde.	0			1	1	Número	0	0
3. Emplementar reuniões mensais com os gerentes das unidades de saúde e coordenações.	Atas de reuniões realizadas.	0			12	12	Número	0	0
4. Atualizar mensalmente SCNES - Sistema de Cadastro Nacional de Estabelecimentos de Saúde.	Sistema mensalmente atualizado.	0			12	12	Número	0	0
5. Qualificar profissionais que realizam transporte sanitário e remoção de pacientes em ambulâncias.	Número de profissionais capacitados.	0			100,00	100	Percentual	0	0
6. Implantar recepção humanizada nas UBS's.	Reconhecimento da população através de ficha de avaliação e sugestão sobre os atendimentos.	0			100,00	90	Percentual	0	0
7. Acompanhar mensalmente os sistemas de informação em saúde: SIM, SINASC, SINAN, SIA/SUS, SIH/SUS, SISCAN, SI-PNI, E-SUS e outros.	Sistema mensalmente atualizado e alimentado.	0			12	12	Número	0	0
8. Analisar trimestralmente os indicadores de morbimortalidade, junto a equipe de monitoramento e avaliação a implantar.	Mortalidade prematura (de 30 a 69 anos) pelo conjunto das 4 principais DCNT (doenças do aparelho circulatório, câncer, diabetes e doenças respiratórias crônicas)	0			4	4	Número	0	0
9. Realizar educação permanente para profissionais de saúde - assuntos diversos- inerentes ao trabalho.	Número de profissionais capacitados	0			100,00	100	Percentual	0	0

#### DIRETRIZ Nº 4 - Fortalecimento do controle social no sistema municipal de saúde.

##### OBJETIVO Nº 4.1 - Ampliação e fortalecimento da participação social.

Descrição da Meta	Indicador para monitoramento e avaliação da meta	Unidade de medida	Ano - Linha-Base	Linha-Base	Meta Plano(2018-2021)	Meta 2019	Unidade de medida - Meta	Resultado Anual	% meta alcançada
1. Envolver os conselheiros nos processos de organização do sistema municipal de saúde.	Número de participantes em reuniões do conselho municipal de saúde.	Número			100,00	100	Percentual	0	0
2. Estimular os conselheiros a participar a participar de ao menos 1 (uma) reunião de planejamento das ações junto a Secretaria Municipal de Saúde.	Número de participantes na reunião de planejamento.	0			1	1	Número	0	0
3. Confeccionar cartilhas e cartazes para divulgação da Ouvidoria do Conselho Municipal de Saúde.	Divulgação do Conselho	0			500	500	Número	0	0

Demonstrativo da vinculação das metas anualizadas com a Subfunção		
Subfunções da Saúde	Descrição das Metas por Subfunção	Meta programada para o exercício
122 - Administração Geral	Monitorar e avaliar o sistema municipal de saúde.	100,00
	Envolver os conselheiros nos processos de organização do sistema municipal de saúde.	0,00
	Realizar oficina de planejamento estratégico anual.	0
	Estimular os conselheiros a participar a participar de ao menos 1 (uma) reunião de planejamento das ações junto a Secretaria Municipal de Saúde.	0
	Confeccionar cartilhas e cartazes para divulgação da Ouvidoria do Conselho Municipal de Saúde.	0
	Participação das reuniões do Conselho Municipal de Saúde.	0
	Acompanhar mensalmente os sistemas de informação em saúde: SIM, SINASC, SINAN, SIA/SUS, SIH/SUS, SISCAN, SI-PNI, E-SUS e outros.	0
	Implantar o acolhimento com classificação de risco.	0,00
	Informatização das Unidades de Saúde.	0,00
301 - Atenção Básica	Ampliar 1 Equipe de Saúde da Família	1
	Monitorar e avaliar o sistema municipal de saúde.	0,00
	Normatizar organização dos prontuários das UBS&#39;s pelas ESF&#39;s.	0,00
	Realizar oficina de planejamento estratégico anual.	0
	Ampliar o programa de atividade física na Unidades de Saúde.	0
	Emplementar reuniões mensais com os gerentes das unidades de saúde e coordenações.	0
	Ampliar a Unidade de Saúde Camará	0
	Atualizar mensalmente SCNES - Sistema de Cadastro Nacional de Estabelecimentos de Saúde.	0
	Capacitação dos profissionais da Atenção Primária nos diversos setores/programas.	0,00
	Aumentar a cobertura da coleta de exame preventivo (Papanicolau).	0,00
	Implantar recepção humanizada nas UBS&#39;s.	0,00
	Ampliar oferta de métodos contraceptivos.	0,00
	Implantar o acolhimento com classificação de risco.	0,00
	Informatização das Unidades de Saúde.	0,00
	Realizar educação permanente para profissionais de saúde - assuntos diversos- inerentes ao trabalho.	0,00
	Confeccionar e distribuir cartilhas educativas referentes aos programas de saúde.	0
	Aumentar a cobertura de cadastro de pacientes Hipertensos e/ou Diabéticos (HiperDia).	0,00
Implantar o projeto unidade Livre do tabaco/fumo nas Equipes de Saúde.	0	
302 - Assistência Hospitalar e Ambulatorial	Qualificar profissionais que realizam transporte sanitário e remoção de pacientes em ambulâncias.	100,00
304 - Vigilância Sanitária	Promover ação conjunta entre as vigilâncias.	12
	Aquisição de automóvel exclusivo da VISA, para integrar os atendimentos, as denúncias e fiscalização em geral.	0

Demonstrativo da vinculação das metas anualizadas com a Subfunção		
Subfunções da Saúde	Descrição das Metas por Subfunção	Meta programada para o exercício
	Realizar oficina de planejamento estratégico anual.	0
	Manter o cadastro SINA VISA atualizado.	0,00
	Padronizar os procedimentos fiscais (VISA).	0,00
	Inspecionar, cadastrar e licenciar os estabelecimentos de interesse da saúde.	0,00
	Coletar amostra de de produtos suspeitos para análise laboratorial, quando necessário.	0,00
	Alimentar mensalmente o VIGIÁGUA.	0
	Atender denúncias (caixas d&#39;água destampadas, piscina desativada, pneus a céu aberto, etc).	0,00
305 - Vigilância Epidemiológica	Promover ação conjunta entre as vigilâncias.	12
	Monitorar e avaliar o sistema municipal de saúde.	0,00
	Realizar oficina de planejamento estratégico anual.	0
	Confecção de cartilhas educativas para divulgação das informações em vigilância.	0
	Analisar trimestralmente os indicadores de morbimortalidade, junto a equipe de monitoramento e avaliação a implantar.	0
	Realiza investigação dos agravos de notificação compulsória.	0,00
	Capacitar os profissionais de saúde a identificar doenças e agravos de notificação compulsória.	0,00
	Analisar e acompanhar trimestralmente o comportamento epidemiológico das doenças e agravos.	0
	Gerenciar e operacionalizar mensalmente os sistemas de informação epidemiológica para análise da situação de saúde do município.	0
	Ampliar a cobertura vacinal.	0,00
	Desenvolver ações educativas sobre leishmaniose, esquistossomose e dengue nas escolas municipais.	0,00
	Promover campanha de vacinação anti-rábica anual.	0
	Realizar ciclos bimestrais anualmente.	0

Demonstrativo da Programação de Despesas com Saúde por Subfunção, Natureza e Fonte										
Subfunções da Saúde	Natureza da Despesa	Recursos ordinários - Fonte Livre (R\$)	Receita de impostos e de transferência de impostos (receita própria - R\$)	Transferências de fundos à Fundo de Recursos do SUS, provenientes do Governo Federal (R\$)	Transferências de fundos ao Fundo de Recursos do SUS, provenientes do Governo Estadual (R\$)	Transferências de convênios destinados à Saúde (R\$)	Operações de Crédito vinculadas à Saúde (R\$)	Royalties do petróleo destinados à Saúde (R\$)	Outros recursos destinados à Saúde (R\$)	Total(R\$)
0 - Informações Complementares	Corrente	N/A	N/A	N/A	N/A	N/A	N/A	N/A	N/A	N/A
	Capital	N/A	N/A	N/A	N/A	N/A	N/A	N/A	N/A	N/A
122 - Administração Geral	Corrente	N/A	N/A	N/A	N/A	N/A	N/A	N/A	N/A	N/A
	Capital	N/A	N/A	N/A	N/A	N/A	N/A	N/A	N/A	N/A
301 - Atenção Básica	Corrente	N/A	N/A	N/A	N/A	N/A	N/A	N/A	2.324.837,64	2.324.837,64
	Capital	N/A	N/A	N/A	N/A	N/A	N/A	N/A	211.650,00	211.650,00
302 - Assistência Hospitalar e Ambulatorial	Corrente	N/A	N/A	N/A	N/A	N/A	N/A	N/A	38.872,60	38.872,60
	Capital	N/A	N/A	N/A	N/A	N/A	N/A	N/A	N/A	N/A
303 - Suporte Profilático e Terapêutico	Corrente	N/A	N/A	N/A	N/A	N/A	N/A	N/A	277.779,60	277.779,60
	Capital	N/A	N/A	N/A	N/A	N/A	N/A	N/A	N/A	N/A
304 - Vigilância Sanitária	Corrente	N/A	N/A	N/A	N/A	N/A	N/A	N/A	N/A	N/A
	Capital	N/A	N/A	N/A	N/A	N/A	N/A	N/A	N/A	N/A
305 - Vigilância Epidemiológica	Corrente	N/A	N/A	N/A	N/A	N/A	N/A	N/A	145.842,27	145.842,27
	Capital	N/A	N/A	N/A	N/A	N/A	N/A	N/A	N/A	N/A
306 - Alimentação e Nutrição	Corrente	N/A	N/A	N/A	N/A	N/A	N/A	N/A	2.251.672,61	2.251.672,61
	Capital	N/A	N/A	N/A	N/A	N/A	N/A	N/A	1.000,00	1.000,00

Fonte: DIGISUS Gestor - Módulo Planejamento (DIGISUSGMP) - Consulta Online

Data da consulta: 30/08/2022.

• Análises e Considerações sobre Programação Anual de Saúde - PAS

Ações e serviços de saúde desenvolvidos no ano de 2019.

Nº	Ação Realizada	Período/Mês	Local da Realização
1	Aquisição de dois veículos de passeio para o transporte de pacientes.	Fevereiro	Fundo Municipal de Saúde
2	No mês dedicado a comemorar e incentivar o empoderamento das mulheres, o Governo Municipal de Muribeca e a Secretaria Municipal de Saúde promoveram diversos eventos para marcar as comemorações, através de café da manhã e palestras.	Março	Unidade Básica de Saúde
3	-Avaliação Antropométrica (peso e altura); -Palestra; Combate sobre o Mosquito da Dengue; -Palestras: Alimentação Saudável, Higiene Corporal, -Dengue e a Importância do Cartão SUS	Abril	Escolas Cadastradas no Programa de Saúde na Escola nos turnos manhã/tarde.
4	Ação de homenagem ao dia das mães.	Maiο	Clínica de Saúde da Família ;Marilza Franco;
5	Aquisição de veículo multiuso para transporte de pacientes.	Maiο	Fundo Municipal de Saúde
6	Distribuição de material de trabalho para Agentes de Endemias	Junho	Secretaria de Saúde
7	Resgate das tradições, valorização da cultura e comunidades locais como prioridade do Governo Municipal de Aquidabã por meio de ações das Secretarias de Saúde através do Forró do HiperDIA.	Junho	Clínica de Saúde da Família ;Marilza Franco;

8	Aquisição de Ambulância para o transporte de pacientes.	Julho	Fundo Municipal de Saúde
9	Educação em saúde com o tema: Saúde Sexual e Reprodutiva.	Agosto	Unidades de Saúde
10	Ações em alusão a Semana Mundial do Aleitamento Materno. O principal objetivo foi mostrar as gestantes à importância da amamentação exclusiva até os seis meses de vida.	Agosto	Unidades Básicas de Saúde
11	-Procedimento: Atualização do Cartão Vacinal	Agosto - Setembro	Escolas do Município
12	Atividade educativa sobre as Infecções Sexualmente Transmissíveis - IST's, também foram disponibilizados testes rápidos para HIV e Sífilis.	Outubro	Unidades de Saúde
13	Realização de palestra para os hipertensos e diabéticos, onde o tema foi o tabagismo. Foram mostradas as consequências e agravamentos de doenças causadas através do cigarro. Logo após foi oferecido o lanche.	Setembro	Unidades Básicas de Saúde
14	Semana de combate ao suicídio (Setembro Amarelo), ações com palestras de rodas de conversa e café da manhã ofertados e realizado em todas as unidades	Setembro	Unidades Básicas de Saúde
15	Ação sobre prevenção de doenças bucais no Outubro Rosa	Outubro	Unidades Básicas de Saúde
16	Semana da Saúde da Mulher (Outubro Rosa), ações com palestras de rodas de conversa e café da manhã ofertados e realizado em todas as unidades. Além da oferta livre de exames citopatológicos.	Outubro	Unidades Básicas de Saúde
17	Semana da Saúde do Homem (Novembro Azul), ações com palestras de rodas de conversa e café da manhã ofertados e realizado em todas as unidades. Além da oferta livre de teste rápido. Orientação para realização de exames preventivo de próstata.	Novembro	Unidades Básicas de Saúde
18	Novembro Azul nas Unidades de Saúde sobre principalmente o câncer bucal fazendo busca ativa e esclarecendo possíveis dúvidas sobre sinais e sintomas.	Novembro	Unidades de Saúde do Município
19	Manutenção de Estrutura Física e Materiais da Unidades de Saúde	Janeiro - Dezembro	Unidades Básicas de Saúde
20	-Avaliação Antropométrica (peso e altura).	Janeiro - Dezembro	Escolas do Município
21	Mensalmente nas Unidades Básicas de Saúde com atendimento odontológico é realizado agendamento prévio de gestantes pelo agente comunitário de saúde em parceria com a enfermeira de cada equipe. Salienta-se que este acompanhamento é realizado até que a saúde oral seja restabelecida através de uma agenda de retorno. O mesmo ocorre com pacientes especiais, hipertensos, diabéticos e idosos que possuem prioridade e o agendamento é feito na própria Unidade de Saúde ou com o agente comunitário de saúde.	Janeiro - Dezembro	Unidades Básicas de Saúde
22	Visitas domiciliares aos pacientes acamados são realizadas a medida que forem solicitadas.	Janeiro - Dezembro	Município de Muribeca
23	Ações de vigilância da qualidade da água para consumo humano.	Janeiro - Dezembro	Município de Muribeca
24	Programa de Combate à Cegueira - Projeto Glaucoma, em parceria com o IOSE.	Janeiro - Dezembro	Município de Muribeca
25	Matriciamento, realizado pela Equipe do Núcleo de Apoio à Saúde da Família (NASF) com os profissionais das Equipes de Saúde da Família (ESF), objetivando cuidar da saúde da população.	Janeiro - Dezembro	Município de Muribeca
26	Disponibilizou viatura para deslocamento dentro do território municipal, para atender pacientes que necessitam de reabilitação e tratamento especializado nos serviços de fisioterapia nas clínicas credenciadas.	Janeiro - Dezembro	Município de Muribeca
27	Entre as atividades realizadas destaca-se a Concessão de órteses e próteses a pacientes acamados e/ou que estão em necessidade do uso dessas.	Janeiro - Dezembro	Município de Muribeca



28	Domicílio $\zeta$ TFD $\zeta$ O programa assegura pagamento de diária para pacientes que recebem tratamento intensivo de alta complexidade fora do território.	Janeiro - Dezembro	Município de Muribeca
29	Assegurou transporte para tratamento de pacientes em Aracaju diuturnamente.	Janeiro - Dezembro	Município de Muribeca
30	Atendeu com medicamentos da farmácia básica, pacientes carentes que necessitam medicação para uso contínuo; Medicamentos de média e alta complexidade e com recebimento de medicamentos controlados (psicotrópicos).	Janeiro - Dezembro	Município de Muribeca
31	Atendeu com dispensação de fraldas descartáveis (Janeiro a Dezembro, pacientes em risco de vulnerabilidade social com necessidades de material citado).	Janeiro - Dezembro	Município de Muribeca
32	Remoção de lixo contaminado/infectado	Janeiro - Dezembro	Secretaria Municipal de Saúde

## 8. Indicadores de Pactuação Interfederativa

N	Indicador	Tipo	Meta ano 2019	Resultado Anual	% alcançada da meta	Unidade de Medida
1	Mortalidade prematura (de 30 a 69 anos) pelo conjunto das 4 principais DCNT (doenças do aparelho circulatório, câncer, diabetes e doenças respiratórias crônicas)	U	6	10	0	Número
2	Proporção de óbitos de mulheres em idade fértil (10 a 49 anos) investigados.	E	90,00	0,00	0	Percentual
3	Proporção de registro de óbitos com causa básica definida	U	95,00	91,38	91,38	Percentual
4	Proporção de vacinas selecionadas do Calendário Nacional de Vacinação para crianças menores de dois anos de idade - Pentavalente 3ª dose, Pneumocócica 10-valente 2ª dose, Poliomielite 3ª dose e Tríplice viral 1ª dose - com cobertura vacinal preconizada	U	100,00	100,00	100,00	Percentual
5	Proporção de casos de doenças de notificação compulsória imediata (DNCI) encerrados em até 60 dias após notificação.	U	85,00	0,00	0	Percentual
6	Proporção de cura dos casos novos de hanseníase diagnosticados nos anos das coortes	U	90,00	100,00	100,00	Percentual
7	Número de Casos Autóctones de Malária	E	-	-	0	Número
8	Número de casos novos de sífilis congênita em menores de um ano de idade	U	1	4	0	Número
9	Número de casos novos de aids em menores de 5 anos.	U	0	0	0	Número
10	Proporção de análises realizadas em amostras de água para consumo humano quanto aos parâmetros coliformes totais, cloro residual livre e turbidez	U	30,00	100,00	100,00	Percentual
11	Razão de exames citopatológicos do colo do útero em mulheres de 25 a 64 anos na população residente de determinado local e a população da mesma faixa etária	U	0,55	0,41	0,41	Razão
12	Razão de exames de mamografia de rastreamento realizados em mulheres de 50 a 69 anos na população residente de determinado local e população da mesma faixa etária.	U	0,25	0,05	0,05	Razão
13	Proporção de parto normal no Sistema Único de Saúde e na Saúde Suplementar	U	65,00	62,50	62,50	Percentual
14	Proporção de gravidez na adolescência entre as faixas etárias 10 a 19 anos	U	22,00	18,75	18,75	Percentual
15	Taxa de mortalidade infantil	U	1	3	0	Número
16	Número de óbitos maternos em determinado período e local de residência	U	0	0	0	Número
17	Cobertura populacional estimada pelas equipes de Atenção Básica	U	100,00	100,00	100,00	Percentual
18	Cobertura de acompanhamento das condicionalidades de Saúde do Programa Bolsa Família (PBF)	U	90,00	85,52	85,25	Percentual
19	Cobertura populacional estimada de saúde bucal na atenção básica	U	100,00	100,00	100,00	Percentual
21	Ações de matriciamento sistemático realizadas por CAPS com equipes de Atenção Básica	E	-	-	0	Percentual
22	Número de ciclos que atingiram mínimo de 80% de cobertura de imóveis visitados para controle vetorial da dengue	U	4	3	0	Número

23	Proporção de preenchimento do campo ocupação nas notificações de agravos relacionados ao trabalho.	U	95,00	0,00	0	Percentual
----	--	---	-------	------	---	------------

Fonte: DIGISUS Gestor - Módulo Planejamento (DIGISUSGMP) - Consulta Online

Data da consulta: 30/08/2022.

- Análises e Considerações sobre Indicadores de Pactuação Interfederativa

Resultado do município de Muribeca referente a pactuação no ano de 2019.

## 9. Execução Orçamentária e Financeira

### 9.1. Execução da programação por fonte, subfunção e natureza da despesa

Despesa Total em Saúde por Fonte e Subfunção									
Subfunções	Recursos Ordinários - Fonte Livre	Receitas de Impostos e de Transferência de Impostos - Saúde	Transferências Fundo a Fundo de Recursos do SUS provenientes do Governo Federal	Transferências Fundo a Fundo de Recursos do SUS provenientes do Governo Estadual	Transferências de Convênios destinadas à Saúde	Operações de Crédito vinculadas à Saúde	Royalties do Petróleo destinados à Saúde	Outros Recursos Destinados à Saúde	TOTAL
Atenção Básica									
Corrente	0,00	312.889,94	2.011.947,70	0,00	0,00	0,00	0,00	0,00	2.324.837,64
Capital	0,00	0,00	211.650,00	0,00	0,00	0,00	0,00	0,00	211.650,00
Assistência Hospitalar e Ambulatorial									
Corrente	0,00	30.472,00	8.400,60	0,00	0,00	0,00	0,00	0,00	38.872,60
Capital	0,00	0,00	0,00	0,00	0,00	0,00	0,00	0,00	0,00
Suporte Profilático e Terapêutico									
Corrente	0,00	57.627,78	220.151,82	0,00	0,00	0,00	0,00	0,00	277.779,60
Capital	0,00	0,00	0,00	0,00	0,00	0,00	0,00	0,00	0,00
Vigilância Sanitária									
Corrente	0,00	0,00	0,00	0,00	0,00	0,00	0,00	0,00	0,00
Capital	0,00	0,00	0,00	0,00	0,00	0,00	0,00	0,00	0,00
Vigilância Epidemiológica									
Corrente	0,00	124.800,02	21.042,25	0,00	0,00	0,00	0,00	0,00	145.842,27
Capital	0,00	0,00	0,00	0,00	0,00	0,00	0,00	0,00	0,00
Alimentação e Nutrição									
Corrente	0,00	0,00	0,00	0,00	0,00	0,00	0,00	0,00	0,00
Capital	0,00	0,00	0,00	0,00	0,00	0,00	0,00	0,00	0,00
Outras Subfunções									
Corrente	0,00	2.251.672,61	0,00	0,00	0,00	0,00	0,00	0,00	2.251.672,61
Capital	0,00	1.000,00	0,00	0,00	0,00	0,00	0,00	0,00	1.000,00
<b>Total</b>	<b>0,00</b>	<b>2.778.462,35</b>	<b>2.473.192,37</b>	<b>0,00</b>	<b>0,00</b>	<b>0,00</b>	<b>0,00</b>	<b>0,00</b>	<b>5.251.654,72</b>

(\*) ASPs: Ações e Serviços Públicos em Saúde

2) Dados extraídos do Módulo de controle externo, conforme Art. 39, inc. V, LC 141/2012.

Fonte: Sistema de Informações sobre Orçamentos Públicos em Saúde (SIOPS)

Data da consulta: 09/05/2022.

### 9.2. Indicadores financeiros

Indicadores do Ente Federado		
Indicador		Transmissão
		Única
1.1	Participação da receita de impostos na receita total do Município	3,67 %
1.2	Participação das transferências intergovernamentais na receita total do Município	93,09 %
1.3	Participação % das Transferências para a Saúde (SUS) no total de recursos transferidos para o Município	9,34 %
1.4	Participação % das Transferências da União para a Saúde no total de recursos transferidos para a saúde no Município	96,34 %

1.5	Participação % das Transferências da União para a Saúde (SUS) no total de Transferências da União para o Município	16,34 %
1.6	Participação % da Receita de Impostos e Transferências Constitucionais e Legais na Receita Total do Município	54,92 %
2.1	Despesa total com Saúde, em R\$/hab, sob a responsabilidade do Município, por habitante	R\$ 690,10
2.2	Participação da despesa com pessoal na despesa total com Saúde	66,57 %
2.3	Participação da despesa com medicamentos na despesa total com Saúde	5,29 %
2.4	Participação da desp. com serviços de terceiros - pessoa jurídica na despesa total com Saúde	3,98 %
2.5	Participação da despesa com investimentos na despesa total com Saúde	4,05 %
2.6	Despesas com Instituições Privadas Sem Fins Lucrativos	0,00 %
3.1	Participação das transferências para a Saúde em relação à despesa total do Município com saúde	42,82 %
3.2	Participação da receita própria aplicada em Saúde conforme a LC141/2012	19,59 %

Fonte: Sistema de Informações sobre Orçamentos Públicos em Saúde (SIOPS)

Data da consulta: 09/05/2022.

### 9.3. Relatório Resumido da Execução Orçamentária (RREO)

RECEITAS PARA APURAÇÃO DA APLICAÇÃO EM AÇÕES E SERVIÇOS PÚBLICOS DE SAÚDE	PREVISÃO INICIAL	PREVISÃO ATUALIZADA (a)	RECEITAS REALIZADAS	
			Até o Bimestre (b)	% (b / a) x 100
RECEITA DE IMPOSTOS LÍQUIDA (I)	1.010.650,00	1.010.650,00	932.580,00	92,28
Imposto Predial e Territorial Urbano - IPTU	1.200,00	1.200,00	1.585,21	132,10
Imposto sobre Transmissão de Bens Intervivos - ITBI	1.350,00	1.350,00	21.875,15	1.620,38
Imposto sobre Serviços de Qualquer Natureza - ISS	517.500,00	517.500,00	385.465,65	74,49
Imposto de Renda Retido na Fonte - IRRF	486.000,00	486.000,00	523.653,99	107,75
Imposto Territorial Rural - ITR	0,00	0,00	0,00	0,00
Multas, Juros de Mora e Outros Encargos dos Impostos	2.300,00	2.300,00	0,00	0,00
Dívida Ativa dos Impostos	2.300,00	2.300,00	0,00	0,00
Multas, Juros de Mora e Outros Encargos da Dívida Ativa	0,00	0,00	0,00	0,00
RECEITAS DE TRANSFERÊNCIAS CONSTITUCIONAIS E LEGAIS (II)	13.484.000,00	13.484.000,00	13.038.851,58	96,70
Cota-Parte FPM	8.400.000,00	8.400.000,00	8.497.239,00	101,16
Cota-Parte ITR	5.000,00	5.000,00	8.907,56	178,15
Cota-Parte IPVA	410.000,00	410.000,00	169.009,12	41,22
Cota-Parte ICMS	4.641.000,00	4.641.000,00	4.360.893,23	93,96
Cota-Parte IPI-Exportação	24.000,00	24.000,00	2.802,67	11,68
Compensações Financeiras Provenientes de Impostos e Transferências Constitucionais	4.000,00	4.000,00	0,00	0,00
Desoneração ICMS (LC 87/96)	4.000,00	4.000,00	0,00	0,00
Outras				
TOTAL DAS RECEITAS PARA APURAÇÃO DA APLICAÇÃO EM AÇÕES E SERVIÇOS PÚBLICOS DE SAÚDE (III) = I + II	14.494.650,00	14.494.650,00	13.971.431,58	96,39
<b>RECEITAS ADICIONAIS PARA FINANCIAMENTO DA SAÚDE</b>	<b>PREVISÃO INICIAL</b>	<b>PREVISÃO ATUALIZADA (c)</b>	<b>RECEITAS REALIZADAS</b>	

			Até o Bimestre (d)	% (d / c) x 100
TRANSFERÊNCIA DE RECURSOS DO SISTEMA ÚNICO DE SAÚDE-SUS	2.027.325,00	2.027.325,00	2.178.618,16	107,46
Provenientes da União	2.001.525,00	2.001.525,00	2.166.563,28	108,25
Provenientes dos Estados	14.800,00	14.800,00	12.054,88	81,45
Provenientes de Outros Municípios	11.000,00	11.000,00	0,00	0,00
Outras Receitas do SUS	0,00	0,00	0,00	0,00
TRANSFERÊNCIAS VOLUNTÁRIAS				
RECEITA DE OPERAÇÕES DE CRÉDITO VINCULADAS À SAÚDE	0,00	0,00	0,00	0,00
OUTRAS RECEITAS PARA FINANCIAMENTO DA SAÚDE	0,00	0,00	0,00	0,00
TOTAL RECEITAS ADICIONAIS PARA FINANCIAMENTO DA SAÚDE	2.027.325,00	2.027.325,00	2.178.618,16	107,46

DESPESAS COM SAÚDE (Por Grupo de Natureza de Despesa)	DOTAÇÃO INICIAL	DOTAÇÃO ATUALIZADA (e)	DESPESAS EXECUTADAS		
			Liquidadas Até o Bimestre (f)	Inscritas em Restos a Pagar não Processados (g)	% (f+g)/e
DESPESAS CORRENTES	5.803.525,00	5.042.064,83	5.057.752,75	96.608,52	102,23
Pessoal e Encargos Sociais	3.735.780,00	3.497.095,88	3.611.321,62	0,00	103,27
Juros e Encargos da Dívida	0,00	0,00	0,00	0,00	0,00
Outras Despesas Correntes	2.067.745,00	1.544.968,95	1.446.431,13	96.608,52	99,88
DESPESAS DE CAPITAL	106.760,00	213.342,17	212.650,00	0,00	99,68
Investimentos	106.760,00	213.342,17	212.650,00	0,00	99,68
Inversões Financeiras	0,00	0,00	0,00	0,00	0,00
Amortização da Dívida	0,00	0,00	0,00	0,00	0,00
TOTAL DAS DESPESAS COM SAÚDE (IV)	5.910.285,00	5.255.407,00		5.251.654,72	99,93

DESPESAS COM SAÚDE NÃO COMPUTADAS PARA FINS DE APURAÇÃO DO PERCENTUAL MÍNIMO	DOTAÇÃO INICIAL	DOTAÇÃO ATUALIZADA	DESPESAS EXECUTADAS		
			Liquidadas Até o Bimestre (h)	Inscritas em Restos a Pagar não Processados (i)	% [(h+i) / IV(f+g)]
DESPESAS COM INATIVOS E PENSIONISTAS	N/A	0,00	0,00	0,00	0,00
DESPESA COM ASSISTÊNCIA À SAÚDE QUE NÃO ATENDE AO PRINCÍPIO DE ACESSO UNIVERSAL	N/A	0,00	0,00	0,00	0,00
DESPESAS CUSTEADAS COM OUTROS RECURSOS	N/A	2.475.446,29	2.417.402,87	55.789,50	47,09
Recursos de Transferências Sistema Único de Saúde - SUS	N/A	2.475.444,12	2.417.402,87	55.789,50	47,09
Recursos de Operações de Crédito	N/A	0,00	0,00	0,00	0,00
Outros Recursos	N/A	2,17	0,00	0,00	0,00
OUTRAS AÇÕES E SERVIÇOS NÃO COMPUTADOS	N/A	0,00	0,00	0,00	0,00
RESTOS A PAGAR NÃO PROCESSADOS INSCRITOS INDEVIDAMENTE NO EXERCÍCIO SEM DISPONIBILIDADE FINANCEIRA <sup>1</sup>	N/A	N/A	N/A	40.819,02	
DESPESAS CUSTEADAS COM DISPONIBILIDADE DE CAIXA VINCULADA AOS RESTOS A PAGAR CANCELADOS <sup>2</sup>	N/A	N/A	0,00	0,00	0,00

DESPESAS CUSTEADAS COM RECURSOS VINCULADOS À PARCELA DO PERCENTUAL MÍNIMO QUE NÃO FOI APLICADA EM AÇÕES E SERVIÇOS DE SAÚDE EM EXERCÍCIOS ANTERIORES <sup>3</sup>	N/A	N/A	0,00	0,00	0,00
TOTAL DAS DESPESAS COM SAÚDE NÃO COMPUTADAS (V)		N/A		2.514.011,39	47,87

TOTAL DAS DESPESAS COM AÇÕES E SERVIÇOS PÚBLICOS DE SAÚDE (VI) = [(IV(f+g)-V(h+i))]		N/A		2.737.643,33	
---	--	-----	--	--------------	--

PERCENTUAL DE APLICAÇÃO EM AÇÕES E SERVIÇOS PÚBLICOS DE SAÚDE SOBRE A RECEITA DE IMPOSTOS LÍQUIDA E TRANSFERÊNCIAS CONSTITUCIONAIS E LEGAIS (VII%) = [VI(h+i) / IIIb x 100] - LIMITE CONSTITUCIONAL 15% <sup>4</sup>					19,59
---	--	--	--	--	-------

VALOR REFERENTE À DIFERENÇA ENTRE O VALOR EXECUTADO E O LIMITE MÍNIMO CONSTITUCIONAL [VI(h+i)-(15*IIIb)/100]					641.928,60
--	--	--	--	--	------------

EXECUÇÃO DE RESTOS A PAGAR NÃO PROCESSADOS INSCRITOS COM DISPONIBILIDADE DE CAIXA	INSCRITOS	CANCELADOS/PRESCRITOS	PAGOS	A PAGAR	PARCELA CONSIDERADA NO LIMITE
Inscritos em 2019	0,00	N/A	N/A	N/A	0,00
Inscritos em 2018	0,00	0,00	0,00	0,00	0,00
Inscritos em 2017	0,00	0,00	0,00	0,00	0,00
Inscritos em 2016	0,00	0,00	0,00	0,00	0,00
Inscritos em 2015	0,00	0,00	0,00	0,00	0,00
Inscritos em exercícios anteriores	0,00	0,00	0,00	0,00	0,00
Total	0,00	0,00	0,00	0,00	0,00

CONTROLE DOS RESTOS A PAGAR CANCELADOS OU PRESCRITOS PARA FINS DE APLICAÇÃO DA DISPONIBILIDADE DE CAIXA CONFORME ARTIGO 24,§ 1º e 2º	RESTOS A PAGAR CANCELADOS OU PRESCRITOS		
	Saldo Inicial	Despesas custeadas no exercício de referência (j)	Saldo Final (Não Aplicado)
Restos a Pagar Cancelados ou Prescritos em 2019	0,00	0,00	0,00
Restos a Pagar Cancelados ou Prescritos em 2018	0,00	0,00	0,00
Restos a Pagar Cancelados ou Prescritos em 2017	0,00	0,00	0,00
Restos a Pagar Cancelados ou Prescritos em 2016	0,00	0,00	0,00
Restos a Pagar Cancelados ou Prescritos em exercícios anteriores	0,00	0,00	0,00
Total (VIII)	0,00	0,00	0,00

CONTROLE DE VALOR REFERENTE AO PERCENTUAL MÍNIMO NÃO CUMPRIDO EM EXERCÍCIOS ANTERIORES PARA FINS DE APLICAÇÃO DOS RECURSOS VINCULADOS CONFORME ARTIGOS 25 e 26	LIMITE NÃO CUMPRIDO		
	Saldo Inicial	Despesas custeadas no exercício de referência (k)	Saldo Final (Não Aplicado)
Diferença de limite não cumprido em 2018	0,00	0,00	0,00
Diferença de limite não cumprido em 2017	593.765,50	593.765,50	0,00
Diferença de limite não cumprido em 2016	0,00	0,00	0,00
Diferença de limite não cumprido em 2015	0,00	0,00	0,00
Diferença de limite não cumprido em exercícios anteriores	0,00	0,00	0,00
Total (IX)	593.765,50	593.765,50	0,00

DESPESAS COM SAÚDE (Por Subfunção)	DOTAÇÃO INICIAL	DOTAÇÃO ATUALIZADA	DESPESAS EMPENHADAS		
			Liquidadas Até o Bimestre (l)	Inscritas em Restos a Pagar não Processados (m)	% [(l+m) / total(l+m)]x100
Atenção Básica	2.034.100,00	2.538.321,05	2.511.586,84	24.900,80	48,30
Assistência Hospitalar e Ambulatorial	64.800,00	39.075,00	38.872,60	0,00	0,74
Suporte Profilático e Terapêutico	159.400,00	277.908,12	246.890,90	30.888,70	5,29
Vigilância Sanitária	30.500,00	600,00	0,00	0,00	0,00
Vigilância Epidemiológica	355.600,00	146.186,00	145.842,27	0,00	2,78
Alimentação e Nutrição	0,00	0,00	0,00	0,00	0,00
Outras Subfunções	3.265.885,00	2.253.316,83	2.211.853,59	40.819,02	42,89
<b>Total</b>	<b>5.910.285,00</b>	<b>5.255.407,00</b>		<b>5.251.654,72</b>	<b>100,00</b>

FONTE: SIOPS, Sergipe11/02/20 08:29:49

1 - Essa linha apresentará valor somente no Relatório Resumido da Execução Orçamentária do último bimestre do exercício.

2 - O valor apresentado na intercessão com a coluna "h" ou com a coluna "h+i" (último bimestre) deverá ser o mesmo apresentado no "total j".

3 - O valor apresentado na intercessão com a coluna "h" ou com a coluna "h+i" (último bimestre) deverá ser o mesmo apresentado no "total k".

4 - Limite anual mínimo a ser cumprido no encerramento do exercício. Deverá ser informado o limite estabelecido na Lei Orgânica do Município quando o percentual nela estabelecido for superior ao fixado na LC nº 141/2012

5 - Durante o exercício esse valor servirá para o monitoramento previsto no art. 23 da LC 141/2012

6 - No último bimestre, será utilizada a fórmula  $[VI(h+i) - (15 \times IIb)/100]$ .

#### 9.4. Execução orçamentária e financeira de recursos federais transferidos fundo a fundo, segundo bloco de financiamento e programa de trabalho

Bloco de Financiamento	Programas de Trabalho	Valor Transferido em 2019 (Fonte: FNS)	Valor Executado
CUSTEIO	103012015219A - PISO DA ATENÇÃO BÁSICA EM SAÚDE	R\$ 1.483.057,51	0,00
	1030120152E89 - APOIO A MANUTENÇÃO DE UNIDADES DE SAÚDE	R\$ 600.000,00	0,00
	10302201520R4 - APOIO À IMPLEMENTAÇÃO DA REDE CEGONHA	R\$ 224,00	0,00
	1030220158585 - ATENÇÃO À SAÚDE DA POPULAÇÃO PARA PROCEDIMENTOS NO MAC	R\$ 50.749,80	0,00
	10303201520AE - PROMOÇÃO DA ASSISTÊNCIA FARMACÊUTICA E INSUMOS ESTRATÉGICOS NA ATENÇÃO BÁSICA EM SAÚDE	R\$ 42.971,86	0,00
	10304201520AB - INCENTIVO FINANCEIRO AOS ESTADOS, DISTRITO FEDERAL E MUNICÍPIOS PARA EXECUÇÃO DE AÇÕES DE VIGILÂNCIA SANITÁRIA	R\$ 12.000,00	0,00
	10305201520AL - INCENTIVO FINANCEIRO AOS ESTADOS, DISTRITO FEDERAL E MUNICÍPIOS PARA A VIGILÂNCIA EM SAÚDE	R\$ 77.222,12	0,00

Fonte: Fundo Nacional de Saúde (FNS)

1 - Os valores pagos em outro exercício fiscal mesmo tendo sua memória de cálculo e ano anterior, não estarão sendo computados para aquela prestação de contas.

2 - Para efeitos de despesa executada deve ser considerada a despesa empenhada no exercício fiscal.

#### • Análises e Considerações sobre Execução Orçamentária e Financeira

O MUNICÍPIO CUMBRIU O PERCENTUAL DE APLICAÇÃO EM AÇÕES E SERVIÇOS PÚBLICOS DE SAÚDE SOBRE A RECEITA DE IMPOSTOS LÍQUIDA E TRANSFERÊNCIAS CONSTITUCIONAIS E LEGAIS QUE É DE 15% DE APLICAÇÃO CHEGANDO A 19,59.

TODOS OS DADOS DE NATUREZA ORÇAMENTARIA CONTIDAS NESTE RELATÓRIO FORAM INSERIDOS NO SIOPS PELA EMPRESA DE CONTABILIDADE RESPONSÁVEL NO PERÍODO DO RELATÓRIO.





## 10. Auditorias

Não há informações cadastradas para o período das Auditorias.

Fonte: Sistema Nacional de Auditoria do SUS (SISAUD-SUS)

Data da consulta: 30/08/2022.

---

### Outras Auditorias

---

Fonte: DIGISUS Gestor - Módulo Planejamento (DIGISUSGMP) - Consulta Online

Data da consulta: 30/08/2022.

- Análises e Considerações sobre Auditorias

Não há registro de auditorias no período do relatório.

## 11. Análises e Considerações Gerais

Todas as informações referente a saúde contidas nesse relatório foram retiradas dos sistemas de informação do ministério da saúde alimentados mensalmente pelo setor de TI da secretaria municipal de saúde e unidades de referência hospitalar conforme pactuação. Os dados financeiros foram inseridos pela contabilidade do município localizada na prefeitura municipal no ano de vigência do relatório.

Ressalto ainda que o presente documento foi enviado ao conselho para apreciação e foi apreciado em 18 de fevereiro de 2020 tendo como documento de aprovação a Resolução nº 01/2020, a inserção no sistema digisus está sendo realizada de forma que iremos atualizar o sistema por completo, a gestão atual está realizando a inserção dos dados conforme documentos deixamos na secretaria municipal de saúde.

## 12. Recomendações para o Próximo Exercício

- Análises e Considerações sobre Recomendações para o Próximo Exercício

Continuar implementando as ações de saúde já desenvolvidas através dos profissionais de saúde nos cuidados a população.

Buscar implantar novos programas de saúde no Município através de parcerias com o Ministério da Saúde e SES para ampliar o cuidado da população no tocante as especialidades a serem ofertadas no município.

---

MARY NADJA VILANOVA OLIVEIRA  
Secretário(a) de Saúde  
MURIBECA/SE, 2019

## Parecer do Conselho de Saúde

### Identificação

- Considerações:  
O Conselho Municipal de Muribeca resolve apreciar este item.

### Introdução

- Considerações:  
O Conselho Municipal de Muribeca aprecia este item.

### Dados Demográficos e de Morbimortalidade

- Considerações:  
Por mais que os dados apresentem alguns aumentos comparado ao ano anterior, não é nada que retire a estabilidade das informações.

### Dados da Produção de Serviços no SUS

- Considerações:  
Os atendimentos tiveram baixas em comparação com 2018, o que pode significar uma ausência de eficácia na prestação de serviços.

### Rede Física Prestadora de Serviços ao SUS

- Considerações:  
Os dados condizem com a realidade.

### Profissionais de Saúde Trabalhando no SUS

- Considerações:  
O número de profissionais apresentado foi suficiente para ser prestado um bom atendimento.

### Programação Anual de Saúde - PAS

- Considerações:  
As meta aparecem zeradas, demonstrando que as ações sugeridas não foram realizadas.

### Indicadores de Pactuação Interfederativa

- Considerações:  
As metas foram parcialmente cumpridas.

### Execução Orçamentária e Financeira

- Considerações:  
O Conselho aprecia este item.

### Auditorias

- Considerações:  
Não há informações a serem apreciadas.

### Análises e Considerações Gerais

- Parecer do Conselho de Saúde:  
O município poderia ter ampliado a prestação de atendimentos por meio de ações, entretanto, o que tivemos foi metas que aparecem zeradas.

### Recomendações para o Próximo Exercício

- Considerações:  
Cumprir com as ações propostas.

MURIBECA/SE, 30 de Agosto de 2022

---

Conselho Municipal de Saúde de Muribeca