



**ESTADO DE SERGIPE
PREFEITURA MUNICIPAL DE MURIBECA**

ROL DE RESPONSÁVEL

UNIDADE GESTORA:	PREFEITURA MUNICIPAL DE MURIBECA	GESTÃO: 2020		
GESTOR:	FERNANDO RIBEIRO FRANCO NETO	CPF:023.691.975-01		
ENDEREÇO RESIDENCIAL:	FAZENDA CALUMBI, S/N			
MUNICÍPIO:	MURIBECA	CEP: 49.780-000	UF: SE	TELEFONE: 79-98102-7744
CARGO OU FUNÇÃO:	PREFEITO MUNICIPAL			
PERÍODO DE GESTÃO:	01/01/2020 a 31/12/2020			
E-MAIL:	ffranconeto@hotmail.com			

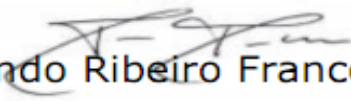


**ESTADO DE SERGIPE
PREFEITURA MUNICIPAL DE MURIBECA**

DECLARAÇÃO

Declaramos para os devidos fins, a ausência da documentação referente ao item 03 – Relatório e Certificado de Auditoria da Prestação de Contas do Exercício de 2020.

Muribeca - SE, 31 de Dezembro de 2020.


Fernando Ribeiro Franco Neto
Prefeito Municipal




**ESTADO DE SERGIPE
PREFEITURA MUNICIPAL DE MURIBECA**

DECLARAÇÃO

Declaramos para os devidos fins, a ausência da documentação referente ao item 04 - Providências para Eliminar a Sonegação e Racionalizar a Arrecadação da Prestação de Contas do Exercício de 2020.

Muribeca - SE, 31 de Dezembro de 2020.


Fernando Ribeiro Franco Neto
Prefeito Municipal



ESTADO DE SERGIPE
PREFEITURA MUNICIPAL DE MURIBECA

DEMONSTRATIVO DAS TRANSFERENCIA DE RECURSOS PARA SOCIEDADES DE ECONOMIA
MISTA, EMPRESAS PÚBLICAS E FUNDAÇÕES
EXERCÍCIO DE 2020

A T I V O			
TITULOS	R\$	R\$	R\$
NÃO HOUVE MOVIMENTO			
TOTAL GERAL			-

Muribeca(SE), 31 de dezembro de 2020


FERNANDO RIBEIRO FRANCO NETO - Prefeito


JOSÉ VALMIR DOS PASSOS - CRC/SE 4.111



ESTADO DE SERGIPE
MUNICÍPIO DE MURIBECA
Receita e Despesa segundo a Categoria Econômica

Anexo 1 da Lei 4.320/64

Exercício: 2020

Receita	Valor	Valor	Despesa	Valor	Valor
10000000 - RECEITAS CORRENTES		27.652.689,25	30000000 - DESPESAS CORRENTES		25.197.623,23
11000000 - IMPOSTOS, TAXAS E CONTRIBUIÇÕES DE MELHORIA	1.301.995,45		31000000 - PESSOAL E ENCARGOS SOCIAIS	16.050.171,54	
12000000 - CONTRIBUIÇÕES	142.334,84		33000000 - OUTRAS DESPESAS CORRENTES	9.147.451,69	
13000000 - RECEITA PATRIMONIAL	13.628,42		40000000 - DESPESAS DE CAPITAL		4.541.882,93
16000000 - RECEITA DE SERVIÇOS			44000000 - INVESTIMENTOS	4.096.774,71	
17000000 - TRANSFERÊNCIAS CORRENTES	26.074.966,53		46000000 - AMORTIZACAO DA DIVIDA	445.108,22	
19000000 - OUTRAS RECEITAS CORRENTES	119.764,01				
20000000 - RECEITAS DE CAPITAL		1.759.157,56			
21000000 - OPERAÇÕES DE CRÉDITO					
22000000 - ALIENAÇÃO DE BENS	419.900,00				
24000000 - TRANSFERÊNCIAS DE CAPITAL	1.339.257,56				
29000000 - OUTRAS RECEITAS DE CAPITAL					
90000000 - DEDUÇÃO DA RECEITA		-2.453.750,85			
97000000 - DEDUÇÃO DE TRANSFERÊNCIAS CORRENTES	-2.453.750,07				
Total		26.958.095,96	Total		29.739.506,16

Resumo

1 - RECEITAS CORRENTES	27.652.689,25	3 - DESPESAS CORRENTES	25.197.623,23
2 - RECEITAS DE CAPITAL	1.759.157,56	4 - DESPESAS DE CAPITAL	4.541.882,93
7 - RECEITAS CORRENTES INTRAORÇAMENTÁRIAS	0,00	9 - RESERVAS	0,00
8 - RECEITAS DE CAPITAL INTRAORÇAMENTÁRIAS	0,00		
9 - DEDUÇÕES DAS RECEITAS	-2.453.750,85		
DÉFICIT	2.781.410,20		

Total da Receita	29.739.506,16	Total da Despesa	29.739.506,16
-------------------------	----------------------	-------------------------	----------------------


FERNANDO RIBEIRO FRANCO NETO - Prefeito


JOSÉ VALMIR DOS PASSOS - CRC/SE 4.111



ESTADO DE SERGIPE
MUNICÍPIO DE MURIBECA
Receita - Resumo Geral

Anexo 2 da Lei 4.320/64

Exercício: 2020

Item	Especificação	Desdobramento	Fonte	Cat. Econômica
1000000000	RECEITAS CORRENTES			27.652.689,25
1100000000	IMPOSTOS, TAXAS E CONTRIBUIÇÕES DE MELHORIA			1.301.995,45
1110000000	IMPOSTOS		1.263.157,71	
1113000000	IMPOSTOS SOBRE A RENDA E PROVENTOS DE QUALQUER NATUREZA	671.148,61		
1113030000	IMPOSTO SOBRE A RENDA - RETIDO NA FONTE	671.148,61		
1113031000	IMPOSTO SOBRE A RENDA - RETIDO NA FONTE - TRABALHO	625.674,42		
1113031100	Imposto sobre a Renda - Retido na Fonte - Trabalho - Principal	625.674,42		
1113034000	IMPOSTO SOBRE A RENDA - RETIDO NA FONTE - OUTROS RENDIMENTOS	45.474,19		
1113034100	Imposto sobre a Renda - Retido na Fonte - Outros Rendimentos - Principal	45.474,19		
1118000000	IMPOSTOS ESPECÍFICOS DE ESTADOS/DF MUNICÍPIOS	592.009,10		
1118010000	IMPOSTOS SOBRE O PATRIMÔNIO PARA ESTADOS/DF/MUNICÍPIOS	36.516,81		
1118011000	IMPOSTO SOBRE A PROPRIEDADE PREDIAL E TERRITORIAL URBANA	807,46		
1118011100	Imposto sobre a Propriedade Predial e Territorial Urbana - Principal	807,46		
1118014000	IMPOSTO SOBRE TRANSMISSÃO "INTER VIVOS" DE BENS IMÓVEIS E DE DIREITOS REAIS SOBRE IMÓVEIS	35.709,35		
1118014100	Imposto sobre Transmissão "Inter Vivos" de Bens Imóveis e de Direitos Reais sobre Imóveis - Principal	35.709,35		
1118020000	IMPOSTOS SOBRE A PRODUÇÃO, CIRCULAÇÃO DE MERCADORIAS E SERVIÇOS	555.492,29		
1118023000	IMPOSTO SOBRE SERVIÇOS DE QUALQUER NATUREZA	555.492,29		
1118023100	Imposto sobre Serviços de Qualquer Natureza - Principal	555.492,29		
1120000000	TAXAS		38.837,74	
1121000000	TAXAS PELO EXERCÍCIO DO PODER DE POLÍCIA	31.632,25		
1121010000	TAXAS DE INSPEÇÃO, CONTROLE E FISCALIZAÇÃO	31.632,25		
1121011000	TAXAS DE INSPEÇÃO, CONTROLE E FISCALIZAÇÃO	31.632,25		
1121011100	Taxas de Inspeção, Controle e Fiscalização - Principal	31.632,25		
1122000000	TAXAS PELA PRESTAÇÃO DE SERVIÇOS	7.205,49		
1122010000	TAXAS PELA PRESTAÇÃO DE SERVIÇOS	7.205,49		
1122011000	TAXAS PELA PRESTAÇÃO DE SERVIÇOS	7.205,49		
1122011100	Taxas pela Prestação de Serviços - Principal	7.205,49		
1200000000	CONTRIBUIÇÕES			142.334,84
1240000000	CONTRIBUIÇÃO PARA O CUSTEIO DO SERVIÇO DE ILUMINAÇÃO PÚBLICA		142.334,84	
1240001000	CONTRIBUIÇÃO PARA O CUSTEIO DO SERVIÇO DE ILUMINAÇÃO PÚBLICA	142.334,84		
1240001100	Contribuição para o Custeio do Serviço de Iluminação Pública - Principal	142.334,84		
1300000000	RECEITA PATRIMONIAL			13.628,42
1320000000	VALORES MOBILIÁRIOS		13.628,42	
1321000000	JUROS E CORREÇÕES MONETÁRIAS	13.628,42		
1321001000	REMUNERAÇÃO DE DEPÓSITOS BANCÁRIOS	13.438,42		
1321001100	Remuneração de Depósitos Bancários - Principal	13.438,42		
1321001101	Remuneração de Depósitos Bancários - Fundo de Saúde	3.266,61		
1321001102	Remuneração de Depósitos Bancários - Fundeb	233,64		
1321001104	Remuneração de Depósitos Bancários - FNAS	703,11		
1321001106	Remuneração de Outros Depósitos Bancários de Recursos Vinculados	4.101,89		
1321001115	Remuneração de Depósitos Bancários - Outros Recursos do FNDE	695,39		
1321001116	Remuneração de Depósitos Bancários - Convênios Educação	361,57		
1321001117	Remuneração de Depósitos Bancários - RP Saúde	1,31		
1321001119	Remuneração de Depósitos Bancários - Royalties	62,85		
1321001120	Remuneração de Outros Depósitos Bancários	4.012,05		
1321003000	REMUNERAÇÃO DE SALDOS DE RECURSOS NÃO-DESEMBOLSADOS	190,00		
1321003100	Remuneração de Saldos de Recursos Não-Desembolsados - Principal	190,00		
1700000000	TRANSFERÊNCIAS CORRENTES			26.074.966,53
1710000000	TRANSFERÊNCIAS DA UNIÃO E DE SUAS ENTIDADES		15.820.713,02	
1718000000	TRANSFERÊNCIAS DA UNIÃO - ESPECÍFICA E/M	15.820.713,02		
1718010000	PARTICIPAÇÃO NA RECEITA DA UNIÃO	8.852.021,96		
1718012000	COTA-PARTE DO FUNDO DE PARTICIPAÇÃO DOS MUNICÍPIOS - COTA MENSAL	8.112.685,12		
1718012100	Cota-Parte do Fundo de Participação dos Municípios - Cota Mensal - Principal	8.112.685,12		
1718013000	COTA-PARTE DO FUNDO DE PARTICIPAÇÃO DO MUNICÍPIOS - 1% COTA ENTREGUE NO MÊS DE DEZEMBRO	365.073,83		



ESTADO DE SERGIPE
MUNICÍPIO DE MURIBECA
Receita - Resumo Geral

Anexo 2 da Lei 4.320/64

Exercício: 2020

Item	Especificação	Desdobramento	Fonte	Cat. Econômica
1718013100	Cota-Parte do Fundo de Participação do Municípios – 1% Cota entregue no mês de dezembro - Principal	365.073,83		
1718014000	COTA-PARTE DO FUNDO DE PARTICIPAÇÃO DOS MUNICÍPIOS - 1% COTA ENTREGUE NO MÊS DE JULHO	365.852,17		
1718014100	Cota-Parte do Fundo de Participação dos Municípios - 1% Cota entregue no mês de julho - Principal	365.852,17		
1718015000	COTA-PARTE DO IMPOSTO SOBRE A PROPRIEDADE TERRITORIAL RURAL	8.410,84		
1718015100	Cota-Parte do Imposto Sobre a Propriedade Territorial Rural - Principal	8.410,84		
1718020000	TRANSFERÊNCIA DA COMPENSAÇÃO FINANCEIRA PELA EXPLORAÇÃO DE RECURSOS NATURAIS	146.656,51		
1718023000	Cota-parte Royalties – Compensação Financeira pela Produção de Petróleo – Lei nº 7.990/89	16.132,31		
1718023100	Cota-parte Royalties – Compensação Financeira pela Produção de Petróleo – Lei nº 7.990/89 - Principal	16.132,31		
1718026000	COTA-PARTE DO FUNDO ESPECIAL DO PETRÓLEO – FEP	130.524,20		
1718026100	Cota-Parte do Fundo Especial do Petróleo – FEP - Principal	130.524,20		
1718030000	Transferência de Recursos do Sistema Único de Saúde – SUS – Bloco Custeio das Ações e Serviços Públicos de Saúde	4.537.716,44		
1718031000	TRANSFERÊNCIA DE RECURSOS DO SUS – ATENÇÃO BÁSICA	3.406.071,91		
1718031100	Transferência de Recursos do SUS – Atenção Básica	3.406.071,91		
1718031121	Incremento Temporário de Atenção Básica	1.800.000,00		
1718032000	Transferência de Recursos do SUS – Atenção de Média e Alta Complexidade Ambulatorial e Hospitalar	50.749,80		
1718032100	Transferência de Recursos do SUS – Atenção de Média e Alta Complexidade Ambulatorial e Hospitalar - Principal	50.749,80		
1718033000	Transferência de Recursos do SUS – Vigilância em Saúde	94.863,31		
1718033100	Transferência de Recursos do SUS – Vigilância em Saúde - Principal	94.863,31		
1718034000	Transferência de Recursos do SUS – Assistência Farmacêutica	45.368,76		
1718034100	Transferência de Recursos do SUS – Assistência Farmacêutica - Principal	45.368,76		
1718039000	Transferência de Recursos do SUS – Outros Programas Financiados por Transferências Fundo a Fundo	940.662,66		
1718039100	Transferência de Recursos do SUS – Outros Programas Financiados por Transferências Fundo a Fundo - Principal	940.662,66		
1718039101	Coronavírus (COVID-19)	940.662,66		
1718050000	TRANSFERÊNCIAS DE RECURSOS DO FUNDO NACIONAL DO DESENVOLVIMENTO DA EDUCAÇÃO – FNDE	382.889,95		
1718051000	TRANSFERÊNCIAS DO SALÁRIO-EDUCAÇÃO	160.145,26		
1718051100	Transferências do Salário-Educação - Principal	160.145,26		
1718053000	TRANSFERÊNCIAS DIRETAS DO FNDE REFERENTES AO PROGRAMA NACIONAL DE ALIMENTAÇÃO ESCOLAR – PNAE	137.005,00		
1718053100	Transferências Diretas do FNDE referentes ao Programa Nacional de Alimentação Escolar – PNAE - Principal	137.005,00		
1718054000	TRANSFERÊNCIAS DIRETAS DO FNDE REFERENTES AO PROGRAMA NACIONAL DE APOIO AO TRANSPORTE DO ESCOLAR – PNATE	74.847,54		
1718054100	Transferências Diretas do FNDE referentes ao Programa Nacional de Apoio ao Transporte do Escolar – PNATE - Princi	74.847,54		
1718059000	OUTRAS TRANSFERÊNCIAS DIRETAS DO FUNDO NACIONAL DO DESENVOLVIMENTO DA EDUCAÇÃO – FNDE	10.892,15		
1718059100	Outras Transferências Diretas do Fundo Nacional do Desenvolvimento da Educação – FNDE - Principal	10.892,15		
1718120000	Transferências de Recursos do Fundo Nacional de Assistência Social – FNAS	375.476,78		
1718121000	Transferências de Recursos do Fundo Nacional de Assistência Social – FNAS	375.476,78		
1718121100	Transferências de Recursos do Fundo Nacional de Assistência Social – FNAS - Principal	375.476,78		
1718121107	Incremento Temporario ao Bloco do PSB para Acoes de Combate ao COVID-19	110.106,64		
1718121109	Ações do COVID no SUAS para EPI - Portaria 369	11.550,00		
1718990000	OUTRAS TRANSFERÊNCIAS DA UNIÃO	1.525.951,38		
1718991000	OUTRAS TRANSFERÊNCIAS DA UNIÃO	1.525.951,38		
1718991100	Outras Transferências da União - Principal	1.525.951,38		
1718991101	Auxílio Financeiro MP 938/2020	641.635,28		
1718991102	Auxílio Financeiro - Lei complementar nº 173/2020 - inciso I	110.279,67		
1718991103	Auxílio Financeiro - Lei complementar nº 173/2020 - inciso II	703.130,94		
1718991104	Auxílio Financeiro - Lei 14.017/2020 Aldir Blanc	68.533,00		
1718991105	LC 176/2020 - Compensação da União	2.372,49		



ESTADO DE SERGIPE
MUNICÍPIO DE MURIBECA
Receita - Resumo Geral

Anexo 2 da Lei 4.320/64

Exercício: 2020

Item	Especificação	Desdobramento	Fonte	Cat. Econômica
1720000000	TRANSFERÊNCIAS DOS ESTADOS E DO DISTRITO FEDERAL E DE SUAS ENTIDADES		4.333.358,96	
1728000000	TRANSFERÊNCIAS DOS ESTADOS - ESPECÍFICA E/M	4.333.358,96		
1728010000	PARTICIPAÇÃO NA RECEITA DOS ESTADOS	4.157.659,89		
1728011000	COTA-PARTE DO ICMS	3.986.699,01		
1728011100	Cota-Parte do ICMS - Principal	3.986.699,01		
1728012000	COTA-PARTE DO IPVA	159.019,99		
1728012100	Cota-Parte do IPVA - Principal	159.019,99		
1728013000	COTA-PARTE DO IPI - MUNICÍPIOS	1.938,90		
1728013100	Cota-Parte do IPI - Municípios - Principal	1.938,90		
1728014000	COTA-PARTE DA CONTRIBUIÇÃO DE INTERVENÇÃO NO DOMÍNIO ECONÔMICO	10.001,99		
1728014100	Cota-Parte da Contribuição de Intervenção no Domínio Econômico - Principal	10.001,99		
1728020000	TRANSFERÊNCIA DA COTA-PARTE DA COMPENSAÇÃO FINANCEIRA (25%)	40.896,17		
1728022000	COTA-PARTE DA COMPENSAÇÃO FINANCEIRA DE RECURSOS MINERAIS - CFEM	7.124,00		
1728022100	Cota-Parte da Compensação Financeira de Recursos Minerais - CFEM - Principal	7.124,00		
1728023000	COTA-PARTE ROYALTIES – COMPENSAÇÃO FINANCEIRA PELA PRODUÇÃO DO PETRÓLEO – LEI Nº 7.990/89, ARTIGO 9º	33.772,17		
1728023100	Cota-Parte Royalties – Compensação Financeira pela Produção do Petróleo – Lei nº 7.990/89, artigo 9º - Principal	33.772,17		
1728030000	TRANSFERÊNCIA DE RECURSOS DO ESTADO PARA PROGRAMAS DE SAÚDE – REPASSE FUNDO A FUNDO	22.602,90		
1728031000	TRANSFERÊNCIA DE RECURSOS DO ESTADO PARA PROGRAMAS DE SAÚDE – REPASSE FUNDO A FUNDO	22.602,90		
1728031100	Transferência de Recursos do Estado para Programas de Saúde – Repasse Fundo a Fundo - Principal	22.602,90		
1728990000	OUTRAS TRANSFERÊNCIAS DOS ESTADOS	112.200,00		
1728991000	OUTRAS TRANSFERÊNCIAS DOS ESTADOS	112.200,00		
1728991100	Outras Transferências dos Estados - Principal	112.200,00		
1750000000	TRANSFERÊNCIAS DE OUTRAS INSTITUIÇÕES PÚBLICAS		5.920.894,55	
1758000000	TRANSFERÊNCIAS DE OUTRAS INSTITUIÇÕES PÚBLICAS - ESPECÍFICA E/M	5.920.894,55		
1758010000	TRANSFERÊNCIAS DE RECURSOS DO FUNDO DE MANUTENÇÃO E DESENVOLVIMENTO DA EDUCAÇÃO BÁSICA E DE VALORIZAÇÃO DOS PROFESSORES	5.920.894,55		
1758011000	TRANSFERÊNCIAS DE RECURSOS DO FUNDO DE MANUTENÇÃO E DESENVOLVIMENTO DA EDUCAÇÃO BÁSICA E DE VALORIZAÇÃO DOS PROFESSORES	5.920.894,55		
1758011100	Transferências de Recursos do Fundo de Manutenção e Desenvolvimento da Educação Básica e de Valorização dos Profis	5.920.894,55		
1900000000	OUTRAS RECEITAS CORRENTES			119.764,01
1920000000	INDENIZAÇÕES, RESTITUIÇÕES E RESSARCIMENTOS		82.241,94	
1922000000	RESTITUIÇÕES	6.138,55		
1922010000	RESTITUIÇÃO DE CONVÊNIOS	6.138,55		
1922011000	RESTITUIÇÃO DE CONVÊNIOS - PRIMÁRIAS	6.138,55		
1922011100	Restituição de Convênios - Primárias - Principal	6.138,55		
1928000000	Indenizações, Restituições e Ressarcimentos - Específicas para Estados/DF/Municípios	76.103,39		
1928020000	Restituições - Específicas para Estados/DF/Municípios	76.103,39		
1928029000	Outras Restituições - Específicas para Estados/DF/Municípios - Não Especificadas Anteriormente	76.103,39		
1928029100	Outras Restituições - Específicas para Estados/DF/Municípios - Não Especificadas Anteriormente - Principal	76.103,39		
1990000000	DEMAIS RECEITAS CORRENTES		37.522,07	
1990990000	OUTRAS RECEITAS	37.522,07		
1990991000	OUTRAS RECEITAS - PRIMÁRIAS	37.522,07		
1990991100	Outras Receitas - Primárias - Principal	37.522,07		
2000000000	RECEITAS DE CAPITAL			1.759.157,56
2200000000	ALIENAÇÃO DE BENS			419.900,00
2210000000	ALIENAÇÃO DE BENS MÓVEIS		419.900,00	
2213000000	ALIENAÇÃO DE BENS MÓVEIS E SEMOVENTES	419.900,00		
2213001000	ALIENAÇÃO DE BENS MÓVEIS E SEMOVENTES	419.900,00		
2213001100	Alienação de Bens Móveis e Semoventes - Principal	419.900,00		
2400000000	TRANSFERÊNCIAS DE CAPITAL			1.339.257,56
2410000000	TRANSFERÊNCIAS DA UNIÃO E DE SUAS ENTIDADES		1.339.257,56	



ESTADO DE SERGIPE
MUNICÍPIO DE MURIBECA
Receita - Resumo Geral

Anexo 2 da Lei 4.320/64

Exercício: 2020

Item	Especificação	Desdobramento	Fonte	Cat. Econômica
241800000	TRANSFERÊNCIAS DA UNIÃO	1.339.257,56		
241803000	TRANSFERÊNCIAS DE RECURSOS DO SISTEMA ÚNICO DE SAÚDE – SUS	64.739,00		
241803900	Outras Transferências de Recursos do Sistema Único de Saúde – SUS, não detalhadas anteriormente	64.739,00		
241803910	Outras Transferências de Recursos do Sistema Único de Saúde – SUS, não detalhadas anteriormente - Principal	64.739,00		
2418039101	Coronavírus (COVID-19) - INVESTIMENTO	64.739,00		
241805000	TRANSFERÊNCIAS DE RECURSOS DESTINADOS A PROGRAMAS DE EDUCAÇÃO	106.981,62		
241805100	TRANSFERÊNCIAS DE RECURSOS DESTINADOS A PROGRAMAS DE EDUCAÇÃO	106.981,62		
241805110	Transferências de Recursos Destinados a Programas de Educação - Principal	106.981,62		
241810000	TRANSFERÊNCIA DE CONVÊNIOS DA UNIÃO E DE SUAS ENTIDADES	1.167.536,94		
241810900	OUTRAS TRANSFERÊNCIAS DE CONVÊNIOS DA UNIÃO	1.167.536,94		
241810910	Outras Transferências de Convênios da União - Principal	1.167.536,94		
900000000	DEDUÇÃO DA RECEITA			-2.453.750,85
91321001101	Outras Deduções - Remuneração de Depósitos Bancários - Fundo de Saúde	-0,68		
91321001119	Outras Deduções - Remuneração de Depósitos Bancários - Royalties	-0,10		
970000000	DEDUÇÃO DE TRANSFERÊNCIAS CORRENTES			-2.453.750,07
9718012100	Dedução da Cota Parte do Fundo de Participação dos Município - FPM	-1.622.536,77		
9718015100	Dedução da Cota-Parte do Imposto Sobre a Propriedade Territorial Rural - ITR	-1.682,10		
9728011100	Dedução da Receita para Fundeb da Cota-Parte do ICMS - Principal	-797.339,56		
9728012100	Dedução da Receita para Formação do Fundeb Cota-Parte do IPVA	-31.803,90		
9728013100	Dedução da Receita para Formação do Fundeb Cota-Parte do IPI	-387,74		

Total da Receita: 26.958.095,96


FERNANDO RIBEIRO FRANCO NETO - Prefeito


JOSÉ VALMIR DOS PASSOS - CRC/SE 4.111



ESTADO DE SERGIPE
MUNICÍPIO DE MURIBECA
Natureza da Despesa - Consolidação

Anexo 2 da Lei 4.320/64

Exercício: 2020

Classificação	Especificação	Desdobramento	Elemento	Categoria
30000000	DESPESAS CORRENTES			25.197.623,23
31000000	PESSOAL E ENCARGOS SOCIAIS			16.050.171,54
31900000	APLICACOES DIRETAS		16.050.171,54	
31900400	Contratação Por Tempo Determinado	2.837.686,80		
31901100	Vencimentos e Vantagens Fixas - Pessoal Civil	12.258.454,71		
31901300	Obrigações Patronais	480.466,50		
31901600	Outras Despesas Variáveis - Pessoal Civil	250.550,53		
31909100	Sentenças Judiciais	9.506,67		
31909200	Despesas de Exercícios Anteriores	202.581,33		
31909400	Indenizações e Restituições Trabalhistas	10.925,00		
33000000	OUTRAS DESPESAS CORRENTES			9.147.451,69
33900000	APLICACOES DIRETAS		9.147.451,69	
33901400	Diárias - Pessoal Civil	11.930,00		
33903000	Material de Consumo	2.228.078,63		
33903100	Premiações Cult, Artist, Cientif, Desport. e Outr	2.024,30		
33903200	Material, Bem ou Serviço Para Distribuição Gratuita	1.458.282,56		
33903300	Passagens e Despesas Com Locomoção	2.164,85		
33903500	Serviços de Consultoria	731.813,00		
33903600	Outros Serviços de Terceiros - Pessoa Física	1.913.308,62		
33903900	Outros Serviços de Terceiros - Pessoa Jurídica	1.789.572,76		
33904000	Serviços de Tecnologia da Informação e Comunicação - Pessoa Jurídica	86.673,05		
33904700	Obrigações Tributárias e Contributivas	136.961,45		
33904800	Outros Auxílios Financeiros a Pess. Físicas	104.637,70		
33909100	Sentenças Judiciais	157.497,90		
33909200	Despesas de Exercícios Anteriores	151.628,14		
33909300	Indenizações e Restituições	372.628,73		
33909400	Indenizações e Restituições Trabalhistas	250,00		
40000000	DESPESAS DE CAPITAL			4.541.882,93
44000000	INVESTIMENTOS			4.096.774,71
44900000	APLICACOES DIRETAS		4.096.774,71	
44905100	Obras e Instalações	3.775.693,03		
44905200	Equipamentos e Material Permanente	321.081,68		
46000000	AMORTIZACAO DA DIVIDA			445.108,22
46900000	APLICACOES DIRETAS		445.108,22	
46907100	Principal da Dívida Contratual Resgatado	445.108,22		

Total Despesa: 29.739.506,16

FERNANDO RIBEIRO FRANCO NETO - Prefeito

JOSÉ VALMIR DOS PASSOS - CRC/SE 4.111



ESTADO DE SERGIPE
MUNICÍPIO DE MURIBECA
Programa de Trabalho

Anexo 6 da Lei 4.320/64

Exercício: 2020

Especificação	Projeto	Atividade	Oper. Especial	Total
Poder: Poder Legislativo				
Órgão: 01000 - CAMARA MUNICIPAL				
UO: 01001 - CAMARA MUNICIPAL				
Função: 01 Legislativa				
SubFunç.: 031 Ação Legislativa				
Programa: 0001 AÇÃO LEGISLATIVA				
1032 AQUISIÇÃO DE EQUIPAMENTOS, MOBILIARIOS E VEÍCULOS	3.835,00	0,00	0,00	3.835,00
2001 MANUTENÇÃO DOS SERVIÇOS DA CÂMARA	0,00	980.932,25	0,00	980.932,25
Soma Programa:	3.835,00	980.932,25	0,00	984.767,25
Soma SubFunção:	3.835,00	980.932,25	0,00	984.767,25
Soma Função:	3.835,00	980.932,25	0,00	984.767,25
Total Unidade:	3.835,00	980.932,25	0,00	984.767,25
Total Órgão:	3.835,00	980.932,25	0,00	984.767,25



ESTADO DE SERGIPE
MUNICÍPIO DE MURIBECA
Programa de Trabalho

Anexo 6 da Lei 4.320/64

Exercício: 2020

Especificação	Projeto	Atividade	Oper. Especial	Total
Poder: Poder Executivo				
Órgão: 02000 - PREFEITURA MUNICIPAL DE MURIBECA				
UO: 02002 - GABINETE DO PREFEITO				
Função: 04 Administração				
SubFunç.: 122 Administração Geral				
Programa: 0011 APOIO ADMINISTRATIVO				
2002 MANUTENÇÃO DO GABINETE	0,00	1.238.085,05	0,00	1.238.085,05
Soma Programa:	0,00	1.238.085,05	0,00	1.238.085,05
Soma SubFunção:	0,00	1.238.085,05	0,00	1.238.085,05
Soma Função:	0,00	1.238.085,05	0,00	1.238.085,05
Total Unidade:	0,00	1.238.085,05	0,00	1.238.085,05



ESTADO DE SERGIPE
MUNICÍPIO DE MURIBECA
Programa de Trabalho

Anexo 6 da Lei 4.320/64

Exercício: 2020

Especificação	Projeto	Atividade	Oper. Especial	Total
Poder: Poder Executivo				
Órgão: 02000 - PREFEITURA MUNICIPAL DE MURIBECA				
UO: 02004 - SECRETARIA MUN DE ADMINISTRAÇÃO E FINANÇAS				
Função 04 Administração				
SubFunç. 061 Ação Judiciária				
Programa: 0002 CONTROLE EXTERNO				
2069 ATENDIMENTO A PRECATÓRIOS JUDICIAIS	0,00	158.004,57	0,00	158.004,57
Soma Programa:	0,00	158.004,57	0,00	158.004,57
Soma SubFunção:	0,00	158.004,57	0,00	158.004,57
Função 04 Administração				
SubFunç. 122 Administração Geral				
Programa: 0002 CONTROLE EXTERNO				
2003 MANUTENÇÃO DA SEC. DE ADMINISTRAÇÃO E FINANÇAS	0,00	2.147.300,70	0,00	2.147.300,70
2052 CONCURSO PÚBLICO	0,00	0,00	0,00	0,00
Soma Programa:	0,00	2.147.300,70	0,00	2.147.300,70
Soma SubFunção:	0,00	2.147.300,70	0,00	2.147.300,70
Função 04 Administração				
SubFunç. 123 Administração Financeira				
Programa: 0002 CONTROLE EXTERNO				
2046 DESPESAS COM PASEP	0,00	136.961,45	0,00	136.961,45
Soma Programa:	0,00	136.961,45	0,00	136.961,45
Soma SubFunção:	0,00	136.961,45	0,00	136.961,45
Soma Função:	0,00	2.442.266,72	0,00	2.442.266,72
Função 28 Encargos Especiais				
SubFunç. 843 Serviço da Dívida Interna				
Programa: 0002 CONTROLE EXTERNO				
2047 AMORTIZAÇÃO E ENCARGOS COM A DIV INTERNA	0,00	0,00	445.108,22	445.108,22
Soma Programa:	0,00	0,00	445.108,22	445.108,22
Soma SubFunção:	0,00	0,00	445.108,22	445.108,22
Soma Função:	0,00	0,00	445.108,22	445.108,22
Total Unidade:	0,00	2.442.266,72	445.108,22	2.887.374,94



ESTADO DE SERGIPE
MUNICÍPIO DE MURIBECA
Programa de Trabalho

Anexo 6 da Lei 4.320/64

Exercício: 2020

Especificação	Projeto	Atividade	Oper. Especial	Total
Poder: Poder Executivo				
Órgão: 02000 - PREFEITURA MUNICIPAL DE MURIBECA				
UO: 02005 - SECRETARIA MUN. DE OBRAS, TRANSP. E SERV. URBANOS				
Função 15 Urbanismo				
SubFunç. 452 Serviços Urbanos				
Programa: 0011 APOIO ADMINISTRATIVO				
1008 CONST. AMP. E REF. DE PRAÇAS E JARDINS	16.105,76	0,00	0,00	16.105,76
1009 CONST., PAV. E RECUP. DE LOGRADOUROS, PONTES E PASSARELAS	277.042,05	0,00	0,00	277.042,05
1022 RECUPERAÇÃO, PAVIMENTAÇÃO DE RUAS E AVENIDAS	361.101,04	0,00	0,00	361.101,04
2005 MANUTENÇÃO DA SECRETARIA DE OBRAS	0,00	2.966.594,52	0,00	2.966.594,52
2049 MANUTENÇÃO DOS SERVIÇOS PÚBLICOS DIVERSOS	0,00	17.284,12	0,00	17.284,12
2050 MANUTENÇÃO DA LIMPEZA PÚBLICA	0,00	209.401,00	0,00	209.401,00
Soma Programa:	654.248,85	3.193.279,64	0,00	3.847.528,49
Soma SubFunção:	654.248,85	3.193.279,64	0,00	3.847.528,49
Soma Função:	654.248,85	3.193.279,64	0,00	3.847.528,49
Função 16 Habitação				
SubFunç. 482 Habitacao Urbana				
Programa: 0225 CONSTRUÇÃO DE CONJUNTOS HABITACIONAIS				
1034 CONSTRUÇÃO DE CONJUNTOS HABITACIONAIS	3.000.289,62	0,00	0,00	3.000.289,62
Soma Programa:	3.000.289,62	0,00	0,00	3.000.289,62
Soma SubFunção:	3.000.289,62	0,00	0,00	3.000.289,62
Soma Função:	3.000.289,62	0,00	0,00	3.000.289,62
Função 25 Energia				
SubFunç. 752 Energia Eletrica				
Programa: 0011 APOIO ADMINISTRATIVO				
2048 MANUTENÇÃO DA ILUMINAÇÃO PÚBLICA	0,00	318.097,80	0,00	318.097,80
Soma Programa:	0,00	318.097,80	0,00	318.097,80
Soma SubFunção:	0,00	318.097,80	0,00	318.097,80
Soma Função:	0,00	318.097,80	0,00	318.097,80
Total Unidade:	3.654.538,47	3.511.377,44	0,00	7.165.915,91



ESTADO DE SERGIPE
MUNICÍPIO DE MURIBECA
Programa de Trabalho

Anexo 6 da Lei 4.320/64

Exercício: 2020

Especificação	Projeto	Atividade	Oper. Especial	Total
Poder: Poder Executivo				
Órgão: 02000 - PREFEITURA MUNICIPAL DE MURIBECA				
UO: 02008 - SECRETARIA MUNICIPAL DE AGRICULTURA ABASTECIMENTO E IRRIGAÇÃO				
Função: 20 Agricultura				
SubFunç.: 605 Abastecimento				
Programa: 0015 APOIO A AGRICULTURA				
2020 MANUTENÇÃO DA SECRETARIA DE AGRICULTURA	0,00	391.479,12	0,00	391.479,12
Soma Programa:	0,00	391.479,12	0,00	391.479,12
Soma SubFunção:	0,00	391.479,12	0,00	391.479,12
Soma Função:	0,00	391.479,12	0,00	391.479,12
Total Unidade:	0,00	391.479,12	0,00	391.479,12



ESTADO DE SERGIPE
MUNICÍPIO DE MURIBECA
Programa de Trabalho

Anexo 6 da Lei 4.320/64

Exercício: 2020

Especificação	Projeto	Atividade	Oper. Especial	Total
Poder: Poder Executivo				
Órgão: 02000 - PREFEITURA MUNICIPAL DE MURIBECA				
UO: 02012 - SECRETARIA MUNICIPAL DE CONTROLE INTERNO				
Função: 04 Administração				
SubFunç.: 124 Controle Interno				
Programa: 0011 APOIO ADMINISTRATIVO				
2043 MANUTENÇÃO DA SECRETARIA DE CONTROLE INTERNO	0,00	42.770,00	0,00	42.770,00
Soma Programa:	0,00	42.770,00	0,00	42.770,00
Soma SubFunção:	0,00	42.770,00	0,00	42.770,00
Soma Função:	0,00	42.770,00	0,00	42.770,00
Total Unidade:	0,00	42.770,00	0,00	42.770,00



ESTADO DE SERGIPE
MUNICÍPIO DE MURIBECA
Programa de Trabalho

Anexo 6 da Lei 4.320/64

Exercício: 2020

Especificação	Projeto	Atividade	Oper. Especial	Total
Poder: Poder Executivo				
Órgão: 02000 - PREFEITURA MUNICIPAL DE MURIBECA				
UO: 02013 - SECRETARIA MUNICIPAL DE PLANEJAMENTO				
Função: 04 Administração				
SubFunç.: 121 Planejamento e Orcamento				
Programa: 0011 APOIO ADMINISTRATIVO				
6302 MANUTENÇÃO DA SECRETARIA DE PLANEJAMENTO	0,00	61.345,39	0,00	61.345,39
Soma Programa:	0,00	61.345,39	0,00	61.345,39
Soma SubFunção:	0,00	61.345,39	0,00	61.345,39
Soma Função:	0,00	61.345,39	0,00	61.345,39
Total Unidade:	0,00	61.345,39	0,00	61.345,39



ESTADO DE SERGIPE
MUNICÍPIO DE MURIBECA
Programa de Trabalho

Anexo 6 da Lei 4.320/64

Exercício: 2020

Especificação	Projeto	Atividade	Oper. Especial	Total
Poder: Poder Executivo				
Órgão: 02000 - PREFEITURA MUNICIPAL DE MURIBECA				
UO: 02016 - SECRETARIA DE EDUCAÇÃO CULTURA DESPORTO E TURISMO				
Função 12 Educação				
SubFunç. 122 Administração Geral				
Programa: 0005 MANUTENÇÃO E REVITALIZAÇÃO DO ENSINO				
2006 DEMAIS PROGRAMAS DE GOVERNO FEDERAL / ESTADUAL	0,00	66.739,43	0,00	66.739,43
Soma Programa:	0,00	66.739,43	0,00	66.739,43
Função 12 Educação				
SubFunç. 122 Administração Geral				
Programa: 0042 ESPORTE SOLIDARIO				
1015 CONSTRUÇÃO E REFORMA DE QUADRA POLIESPORTIVA	121.154,56	0,00	0,00	121.154,56
Soma Programa:	121.154,56	0,00	0,00	121.154,56
Função 12 Educação				
SubFunç. 122 Administração Geral				
Programa: 0102 LIVROS BIBLIOTECÁRIOS				
2012 BIBLIOTECA PÚBLICA	0,00	998,00	0,00	998,00
Soma Programa:	0,00	998,00	0,00	998,00
Soma SubFunção:	121.154,56	67.737,43	0,00	188.891,99
Função 12 Educação				
SubFunç. 361 Ensino Fundamental				
Programa: 0005 MANUTENÇÃO E REVITALIZAÇÃO DO ENSINO				
1038 PNAE - PROGRAMA NACIONAL DE ALIMENTAÇÃO ESCOLAR - MAIS EDUCAÇÃO - FUNDAMENTAL	3.107,86	0,00	0,00	3.107,86
2010 MANUTENÇÃO SALARIO EDUCAÇÃO	0,00	121.265,34	0,00	121.265,34
2016 MANUT. E DESENVOLVIMENTO DO ENSINO - FUNDAMENTAL	0,00	771.215,70	0,00	771.215,70
2051 MANUTENÇÃO DA SEC. DE EDUCAÇÃO	0,00	376.405,21	0,00	376.405,21
2061 PROGRAMA NACIONAL DE ALIMENTAÇÃO ESCOLAR - PNAE FUNDAMENTAL	0,00	329.656,04	0,00	329.656,04
Soma Programa:	3.107,86	1.598.542,29	0,00	1.601.650,15
Função 12 Educação				
SubFunç. 361 Ensino Fundamental				
Programa: 0239 TRANSPORTE ESCOLAR				
2019 PROGRAMA NACIONAL DE APOIO AO TRANSPORTE ESCOLAR - PNATE	0,00	0,00	0,00	0,00
Soma Programa:	0,00	0,00	0,00	0,00
Soma SubFunção:	3.107,86	1.598.542,29	0,00	1.601.650,15
Função 12 Educação				
SubFunç. 365 Educação Infantil				
Programa: 0005 MANUTENÇÃO E REVITALIZAÇÃO DO ENSINO				
2062 PROGRAMA NACIONAL DE ALIMENTAÇÃO ESCOLAR - PNAE CRECHE	0,00	6.223,30	0,00	6.223,30
2063 PROGRAMA NACIONAL DE ALIMENTAÇÃO ESCOLAR - PNAE PRÉ ESCOLA	0,00	3.115,44	0,00	3.115,44
Soma Programa:	0,00	9.338,74	0,00	9.338,74
Soma SubFunção:	0,00	9.338,74	0,00	9.338,74
Função 12 Educação				
SubFunç. 366 Educação de Jovens e Adultos				
Programa: 0005 MANUTENÇÃO E REVITALIZAÇÃO DO ENSINO				
2064 PROGRAMA NACIONAL DE ALIMENTAÇÃO ESCOLAR - PNAE EJA	0,00	3.107,86	0,00	3.107,86
Soma Programa:	0,00	3.107,86	0,00	3.107,86
Soma SubFunção:	0,00	3.107,86	0,00	3.107,86
Soma Função:	124.262,42	1.678.726,32	0,00	1.802.988,74



ESTADO DE SERGIPE
MUNICÍPIO DE MURIBECA
Programa de Trabalho

Anexo 6 da Lei 4.320/64

Exercício: 2020

Especificação	Projeto	Atividade	Oper. Especial	Total
Função 13 Cultura				
SubFunç. 392 Difusão Cultural				
Programa: 0247 DIFUSÃO CULTURAL				
2008 MANUTENÇÃO DAS ATIVIDADES CULTURAIS E DO TURISMO	0,00	102.325,00	0,00	102.325,00
Soma Programa:	0,00	102.325,00	0,00	102.325,00
Soma SubFunção:	0,00	102.325,00	0,00	102.325,00
Soma Função:	0,00	102.325,00	0,00	102.325,00
Função 27 Desporto e Lazer				
SubFunç. 122 Administração Geral				
Programa: 0224 DESPORTO AMADOR				
2007 MANUTENÇÃO DAS ATIVIDADES DESPORTIVAS	0,00	72.256,56	0,00	72.256,56
Soma Programa:	0,00	72.256,56	0,00	72.256,56
Soma SubFunção:	0,00	72.256,56	0,00	72.256,56
Soma Função:	0,00	72.256,56	0,00	72.256,56
Total Unidade:	124.262,42	1.853.307,88	0,00	1.977.570,30



ESTADO DE SERGIPE
MUNICÍPIO DE MURIBECA
Programa de Trabalho

Anexo 6 da Lei 4.320/64

Exercício: 2020

Especificação	Projeto	Atividade	Oper. Especial	Total
Poder: Poder Executivo				
Órgão: 02000 - PREFEITURA MUNICIPAL DE MURIBECA				
UO: 02017 - FUNDO MUNICIPAL DE EDUCAÇÃO BASICA - FUNDEB				
Função: 12 Educação				
SubFunç.: 361 Ensino Fundamental				
Programa: 0005 MANUTENÇÃO E REVITALIZAÇÃO DO ENSINO				
2014 MANUTENÇÃO DO ENSINO FUNDAMENTAL	0,00	1.717.512,40	0,00	1.717.512,40
2299 REMUNERAÇÃO DOS PROFISSIONAIS DO MAGISTÉRIO DO ENSINO FUNDAMENTAL COM RECURSOS DO FUNDEB	0,00	4.919.864,14	0,00	4.919.864,14
Soma Programa:	0,00	6.637.376,54	0,00	6.637.376,54
Soma SubFunção:	0,00	6.637.376,54	0,00	6.637.376,54
Soma Função:	0,00	6.637.376,54	0,00	6.637.376,54
Total Unidade:	0,00	6.637.376,54	0,00	6.637.376,54



ESTADO DE SERGIPE
MUNICÍPIO DE MURIBECA
Programa de Trabalho

Anexo 6 da Lei 4.320/64

Exercício: 2020

Especificação	Projeto	Atividade	Oper. Especial	Total
Poder: Poder Executivo				
Órgão: 02000 - PREFEITURA MUNICIPAL DE MURIBECA				
UO: 02019 - SECRETARIA DE COMUNICAÇÃO SOCIAL				
Função: 24 Comunicações				
SubFunç.: 131 Comunicação Social				
Programa: 0011 APOIO ADMINISTRATIVO				
6321 MANUTENÇÃO DA SECRETARIA DE COMUNICAÇÃO SOCIAL	0,00	14.597,00	0,00	14.597,00
Soma Programa:	0,00	14.597,00	0,00	14.597,00
Soma SubFunção:	0,00	14.597,00	0,00	14.597,00
Soma Função:	0,00	14.597,00	0,00	14.597,00
Total Unidade:	0,00	14.597,00	0,00	14.597,00
Total Órgão:	3.778.800,89	16.192.605,14	445.108,22	20.416.514,25



ESTADO DE SERGIPE
MUNICÍPIO DE MURIBECA
Programa de Trabalho

Anexo 6 da Lei 4.320/64

Exercício: 2020

Especificação	Projeto	Atividade	Oper. Especial	Total
Poder: Poder Executivo				
Órgão: 03000 - SECRETARIA MUNICIPAL DE SAÚDE				
UO: 03011 - FUNDO MUNICIPAL DE SAÚDE				
Função 10 Saúde				
SubFunç. 122 Administração Geral				
Programa: 0010 ATENDIMENTO E ASSISTÊNCIA MÉDICA E CONTROLE DE DOENÇAS				
2026 MANUTENÇÃO DO FUNDO MUNICIPAL DE SAÚDE	0,00	2.290.726,15	0,00	2.290.726,15
2034 CONSELHO MUNICIPAL DE SAÚDE	0,00	50,00	0,00	50,00
6322 ENFRENTAMENTO DA EMERGÊNCIA - COVID 19	0,00	1.392.129,68	0,00	1.392.129,68
Soma Programa:	0,00	3.682.905,83	0,00	3.682.905,83
Soma SubFunção:	0,00	3.682.905,83	0,00	3.682.905,83
Função 10 Saúde				
SubFunç. 301 Atenção Básica				
Programa: 0010 ATENDIMENTO E ASSISTÊNCIA MÉDICA E CONTROLE DE DOENÇAS				
2025 SAÚDE BUCAL - SB	0,00	66.271,50	0,00	66.271,50
2028 SAÚDE DA FAMÍLIA - SF	0,00	513.882,87	0,00	513.882,87
2029 AGENTES COMUNITÁRIOS DE SAÚDE - ACS	0,00	515.723,20	0,00	515.723,20
2030 ATENÇÃO BÁSICA - PAB FIXO	0,00	1.368.021,70	0,00	1.368.021,70
2060 DEMAIS PROGRAMAS DO GOVERNO FEDERAL/ESTADUAL/MUNICIPAL	0,00	39.800,00	0,00	39.800,00
2068 MANUTENÇÃO DO PROGRAMA DE MELHORARIA DO ACESSO E QUALIDADE - PMAQ	0,00	250.550,53	0,00	250.550,53
Soma Programa:	0,00	2.754.249,80	0,00	2.754.249,80
Soma SubFunção:	0,00	2.754.249,80	0,00	2.754.249,80
Função 10 Saúde				
SubFunç. 302 Assistência Hospitalar e Ambulatorial				
Programa: 0010 ATENDIMENTO E ASSISTÊNCIA MÉDICA E CONTROLE DE DOENÇAS				
2036 TRATAMENTO FORA DO DOMICÍLIO -TFD	0,00	78.790,70	0,00	78.790,70
Soma Programa:	0,00	78.790,70	0,00	78.790,70
Soma SubFunção:	0,00	78.790,70	0,00	78.790,70
Função 10 Saúde				
SubFunç. 303 Suporte Profilático e Terapêutico				
Programa: 0010 ATENDIMENTO E ASSISTÊNCIA MÉDICA E CONTROLE DE DOENÇAS				
2027 ASSISTÊNCIA FARMACÊUTICA BÁSICA	0,00	279.354,33	0,00	279.354,33
Soma Programa:	0,00	279.354,33	0,00	279.354,33
Soma SubFunção:	0,00	279.354,33	0,00	279.354,33
Função 10 Saúde				
SubFunç. 305 Vigilância Epidemiológica				
Programa: 0010 ATENDIMENTO E ASSISTÊNCIA MÉDICA E CONTROLE DE DOENÇAS				
6308 MANUTENÇÃO DA VIGILÂNCIA EPIDEMIOLÓGICA E AMBIENTAL	0,00	131.491,80	0,00	131.491,80
Soma Programa:	0,00	131.491,80	0,00	131.491,80
Soma SubFunção:	0,00	131.491,80	0,00	131.491,80
Soma Função:	0,00	6.926.792,46	0,00	6.926.792,46
Total Unidade:	0,00	6.926.792,46	0,00	6.926.792,46
Total Órgão:	0,00	6.926.792,46	0,00	6.926.792,46



ESTADO DE SERGIPE
MUNICÍPIO DE MURIBECA
Programa de Trabalho

Anexo 6 da Lei 4.320/64

Exercício: 2020

Especificação	Projeto	Atividade	Oper. Especial	Total
Poder: Poder Executivo				
Órgão: 04000 - SECRETARIA MUNICIPAL DE AÇÃO SOCIAL				
UO: 04014 - FUNDO MUNICIPAL DE ASSISTÊNCIA SOCIAL				
Função: 08 Assistência Social				
SubFunç.: 243 Assistência a Criança e ao Adolescente				
Programa: 0014 ATENÇÃO A PESSOAS CARENTES, TERCEIRA IDADE, CRIANÇAS E ADOLESCENTES				
2024 MAN. DO C. DOS DIR DA CRIANÇA E DO ADOL E C.TUTELAR	0,00	104.685,00	0,00	104.685,00
Soma Programa:	0,00	104.685,00	0,00	104.685,00
Soma SubFunção:	0,00	104.685,00	0,00	104.685,00
Função: 08 Assistência Social				
SubFunç.: 244 Assistência Comunitária				
Programa: 0014 ATENÇÃO A PESSOAS CARENTES, TERCEIRA IDADE, CRIANÇAS E ADOLESCENTES				
2023 MAN. DA SEC. MUNICIPAL DE ASSISTÊNCIA SOCIAL	0,00	837.705,37	0,00	837.705,37
2039 BENEFICIOS EVENTUAIS	0,00	131.552,00	0,00	131.552,00
2042 DEMAIS PROGRAMAS DO GOVERNO FEDERAL / ESTADUAL	0,00	143.677,43	0,00	143.677,43
6310 SERVIÇOS DE PROTEÇÃO SOCIAL BÁSICA	0,00	142.340,09	0,00	142.340,09
6313 ÍNDICE DE GASTO DESCENTRALIZADO DO SUAS - IGD SUAS	0,00	10.583,00	0,00	10.583,00
6314 ÍNDICE DE GASTO DESCENTRALIZADO DO PBF - IGD PBF	0,00	34.647,21	0,00	34.647,21
6323 ENFRENTAMENTO DA EMERGÊNCIA - COVID 19	0,00	6.231,65	0,00	6.231,65
6324 AÇÕES DO COVID NO SUAS PARA EPI-PORTARIA 369	0,00	10,45	0,00	10,45
Soma Programa:	0,00	1.306.747,20	0,00	1.306.747,20
Soma SubFunção:	0,00	1.306.747,20	0,00	1.306.747,20
Soma Função:	0,00	1.411.432,20	0,00	1.411.432,20
Total Unidade:	0,00	1.411.432,20	0,00	1.411.432,20
Total Órgão:	0,00	1.411.432,20	0,00	1.411.432,20
Total Despesa:	3.782.635,89	25.511.762,05	445.108,22	29.739.506,16


FERNANDO RIBEIRO FRANCO NETO - Prefeito


JOSÉ VALMIR DOS PASSOS - CRC/SE 4.111



Código	Especificação	Projeto	Atividade	Oper. Especial	Total
01	Legislativa	3.835,00	980.932,25	0,00	984.767,25
01.031	Ação Legislativa	3.835,00	980.932,25	0,00	984.767,25
01.031.0001	AÇÃO LEGISLATIVA	3.835,00	980.932,25	0,00	984.767,25
01.031.0001.1032	AQUISIÇÃO DE EQUIPAMENTOS, MOBILIARIOS E VEÍCULOS	3.835,00	0,00	0,00	3.835,00
01.031.0001.2001	MANUTENÇÃO DOS SERVIÇOS DA CÂMARA	0,00	980.932,25	0,00	980.932,25
04	Administração	0,00	3.784.467,16	0,00	3.784.467,16
04.061	Ação Judiciária	0,00	158.004,57	0,00	158.004,57
04.061.0002	CONTROLE EXTERNO	0,00	158.004,57	0,00	158.004,57
04.061.0002.2069	ATENDIMENTO A PRECATÓRIOS JUDICIAIS	0,00	158.004,57	0,00	158.004,57
04.121	Planejamento e Orcamento	0,00	61.345,39	0,00	61.345,39
04.121.0011	APOIO ADMINISTRATIVO	0,00	61.345,39	0,00	61.345,39
04.121.0011.6302	MANUTENÇÃO DA SECRETARIA DE PLANEJAMENTO	0,00	61.345,39	0,00	61.345,39
04.122	Administração Geral	0,00	3.385.385,75	0,00	3.385.385,75
04.122.0002	CONTROLE EXTERNO	0,00	2.147.300,70	0,00	2.147.300,70
04.122.0002.2003	MANUTENÇÃO DA SEC. DE ADMINISTRAÇÃO E FINANÇAS	0,00	2.147.300,70	0,00	2.147.300,70
04.122.0002.2052	CONCURSO PÚBLICO	0,00	0,00	0,00	0,00
04.122.0011	APOIO ADMINISTRATIVO	0,00	1.238.085,05	0,00	1.238.085,05
04.122.0011.2002	MANUTENÇÃO DO GABINETE	0,00	1.238.085,05	0,00	1.238.085,05
04.123	Administração Financeira	0,00	136.961,45	0,00	136.961,45
04.123.0002	CONTROLE EXTERNO	0,00	136.961,45	0,00	136.961,45
04.123.0002.2046	DESPESAS COM PASEP	0,00	136.961,45	0,00	136.961,45
04.124	Controle Interno	0,00	42.770,00	0,00	42.770,00
04.124.0011	APOIO ADMINISTRATIVO	0,00	42.770,00	0,00	42.770,00
04.124.0011.2043	MANUTENÇÃO DA SECRETARIA DE CONTROLE INTERNO	0,00	42.770,00	0,00	42.770,00
08	Assistência Social	0,00	1.411.432,20	0,00	1.411.432,20
08.243	Assistência a Criança e ao Adolescente	0,00	104.685,00	0,00	104.685,00
08.243.0014	ATENÇÃO A PESSOAS CARENTES, TERCEIRA IDADE, CRIANÇAS E ADOLESCENTES	0,00	104.685,00	0,00	104.685,00
08.243.0014.2024	MAN. DO C. DOS DIR DA CRIANÇA E DO ADOL E C.TUTELAR	0,00	104.685,00	0,00	104.685,00
08.244	Assistência Comunitária	0,00	1.306.747,20	0,00	1.306.747,20
08.244.0014	ATENÇÃO A PESSOAS CARENTES, TERCEIRA IDADE, CRIANÇAS E ADOLESCENTES	0,00	1.306.747,20	0,00	1.306.747,20
08.244.0014.2023	MAN. DA SEC. MUNICIPAL DE ASSISTÊNCIA SOCIAL	0,00	837.705,37	0,00	837.705,37
08.244.0014.2039	BENEFICIOS EVENTUAIS	0,00	131.552,00	0,00	131.552,00
08.244.0014.2042	DEMAIS PROGRAMAS DO GOVERNO FEDERAL / ESTADUAL	0,00	143.677,43	0,00	143.677,43
08.244.0014.6310	SERVIÇOS DE PROTEÇÃO SOCIAL BÁSICA	0,00	142.340,09	0,00	142.340,09
08.244.0014.6313	ÍNDICE DE GASTO DESCENTRALIZADO DO SUAS - IGD SUAS	0,00	10.583,00	0,00	10.583,00
08.244.0014.6314	ÍNDICE DE GASTO DESCENTRALIZADO DO PBF - IGD PBF	0,00	34.647,21	0,00	34.647,21
08.244.0014.6323	ENFRENTAMENTO DA EMERGÊNCIA - COVID 19	0,00	6.231,65	0,00	6.231,65
08.244.0014.6324	AÇÕES DO COVID NO SUAS PARA EPI-PORTARIA 369	0,00	10,45	0,00	10,45
10	Saúde	0,00	6.926.792,46	0,00	6.926.792,46
10.122	Administração Geral	0,00	3.682.905,83	0,00	3.682.905,83
10.122.0010	ATENDIMENTO E ASSISTÊNCIA MÉDICA E CONTROLE DE DOENÇAS	0,00	3.682.905,83	0,00	3.682.905,83
10.122.0010.2026	MANUTENÇÃO DO FUNDO MUNICIPAL DE SAÚDE	0,00	2.290.726,15	0,00	2.290.726,15
10.122.0010.2034	CONSELHO MUNICIPAL DE SAÚDE	0,00	50,00	0,00	50,00
10.122.0010.6322	ENFRENTAMENTO DA EMERGÊNCIA - COVID 19	0,00	1.392.129,68	0,00	1.392.129,68
10.301	Atenção Básica	0,00	2.754.249,80	0,00	2.754.249,80
10.301.0010	ATENDIMENTO E ASSISTÊNCIA MÉDICA E CONTROLE DE DOENÇAS	0,00	2.754.249,80	0,00	2.754.249,80
10.301.0010.2025	SAÚDE BUCAL - SB	0,00	66.271,50	0,00	66.271,50
10.301.0010.2028	SAÚDE DA FAMÍLIA - SF	0,00	513.882,87	0,00	513.882,87
10.301.0010.2029	AGENTES COMUNITÁRIOS DE SAÚDE - ACS	0,00	515.723,20	0,00	515.723,20
10.301.0010.2030	ATENÇÃO BÁSICA - PAB FIXO	0,00	1.368.021,70	0,00	1.368.021,70
10.301.0010.2060	DEMAIS PROGRAMAS DO GOVERNO FEDERAL/ESTADUAL/MUNICIPAL	0,00	39.800,00	0,00	39.800,00
10.301.0010.2068	MANUTENÇÃO DO PROGRAMA DE MELHORARIA DO ACESSO E QUALIDADE - PMAQ	0,00	250.550,53	0,00	250.550,53
10.302	Assistência Hospitalar e Ambulatorial	0,00	78.790,70	0,00	78.790,70
10.302.0010	ATENDIMENTO E ASSISTÊNCIA MÉDICA E CONTROLE DE DOENÇAS	0,00	78.790,70	0,00	78.790,70
10.302.0010.2036	TRATAMENTO FORA DO DOMICÍLIO -TFD	0,00	78.790,70	0,00	78.790,70
10.303	Suporte Profilático e Terapêutico	0,00	279.354,33	0,00	279.354,33
10.303.0010	ATENDIMENTO E ASSISTÊNCIA MÉDICA E CONTROLE DE DOENÇAS	0,00	279.354,33	0,00	279.354,33
10.303.0010.2027	ASSISTÊNCIA FARMACÉUTICA BÁSICA	0,00	279.354,33	0,00	279.354,33
10.305	Vigilância Epidemiológica	0,00	131.491,80	0,00	131.491,80
10.305.0010	ATENDIMENTO E ASSISTÊNCIA MÉDICA E CONTROLE DE DOENÇAS	0,00	131.491,80	0,00	131.491,80



Exercício: 2020

Código	Especificação	Projeto	Atividade	Oper. Especial	Total
10.305.0010.6308	MANUTENÇÃO DA VIGILÂNCIA EPIDEMIOLÓGICA E AMBIENTAL	0,00	131.491,80	0,00	131.491,80
12	Educação	124.262,42	8.316.102,86	0,00	8.440.365,28
12.122	Administração Geral	121.154,56	67.737,43	0,00	188.891,99
12.122.0005	MANUTENÇÃO E REVITALIZAÇÃO DO ENSINO	0,00	66.739,43	0,00	66.739,43
12.122.0005.2006	DEMAIS PROGRAMAS DE GOVERNO FEDERAL / ESTADUAL	0,00	66.739,43	0,00	66.739,43
12.122.0042	ESPORTE SOLIDARIO	121.154,56	0,00	0,00	121.154,56
12.122.0042.1015	CONSTRUÇÃO E REFORMA DE QUADRA POLIESPORTIVA	121.154,56	0,00	0,00	121.154,56
12.122.0102	LIVROS BIBLIOTECÁRIOS	0,00	998,00	0,00	998,00
12.122.0102.2012	BIBLIOTECA PÚBLICA	0,00	998,00	0,00	998,00
12.361	Ensino Fundamental	3.107,86	8.235.918,83	0,00	8.239.026,69
12.361.0005	MANUTENÇÃO E REVITALIZAÇÃO DO ENSINO	3.107,86	8.235.918,83	0,00	8.239.026,69
12.361.0005.1038	PNAE - PROGRAMA NACIONAL DE ALIMENTAÇÃO ESCOLAR - MAIS EDUCAÇÃO - FUNDAMENTAL	3.107,86	0,00	0,00	3.107,86
12.361.0005.2010	MANUTENÇÃO SALARIO EDUCAÇÃO	0,00	121.265,34	0,00	121.265,34
12.361.0005.2014	MANUTENÇÃO DO ENSINO FUNDAMENTAL	0,00	1.717.512,40	0,00	1.717.512,40
12.361.0005.2016	MANUT. E DESENVOLVIMENTO DO ENSINO - FUNDAMENTAL	0,00	771.215,70	0,00	771.215,70
12.361.0005.2051	MANUTENÇÃO DA SEC. DE EDUCAÇÃO	0,00	376.405,21	0,00	376.405,21
12.361.0005.2061	PROGRAMA NACIONAL DE ALIMENTAÇÃO ESCOLAR - PNAE FUNDAMENTAL	0,00	329.656,04	0,00	329.656,04
12.361.0005.2299	REMUNERAÇÃO DOS PROFISSIONAIS DO MAGISTÉRIO DO ENSINO FUNDAMENTAL COM RECURSOS DO FUNDEB	0,00	4.919.864,14	0,00	4.919.864,14
12.361.0239	TRANSPORTE ESCOLAR	0,00	0,00	0,00	0,00
12.361.0239.2019	PROGRAMA NACIONAL DE APOIO AO TRANSPORTE ESCOLAR - PNATE	0,00	0,00	0,00	0,00
12.365	Educação Infantil	0,00	9.338,74	0,00	9.338,74
12.365.0005	MANUTENÇÃO E REVITALIZAÇÃO DO ENSINO	0,00	9.338,74	0,00	9.338,74
12.365.0005.2062	PROGRAMA NACIONAL DE ALIMENTAÇÃO ESCOLAR - PNAE CRECHE	0,00	6.223,30	0,00	6.223,30
12.365.0005.2063	PROGRAMA NACIONAL DE ALIMENTAÇÃO ESCOLAR - PNAE PRÉ ESCOLA	0,00	3.115,44	0,00	3.115,44
12.366	Educação de Jovens e Adultos	0,00	3.107,86	0,00	3.107,86
12.366.0005	MANUTENÇÃO E REVITALIZAÇÃO DO ENSINO	0,00	3.107,86	0,00	3.107,86
12.366.0005.2064	PROGRAMA NACIONAL DE ALIMENTAÇÃO ESCOLAR - PNAE EJA	0,00	3.107,86	0,00	3.107,86
13	Cultura	0,00	102.325,00	0,00	102.325,00
13.392	Difusão Cultural	0,00	102.325,00	0,00	102.325,00
13.392.0247	DIFUSÃO CULTURAL	0,00	102.325,00	0,00	102.325,00
13.392.0247.2008	MANUTENÇÃO DAS ATIVIDADES CULTURAIS E DO TURISMO	0,00	102.325,00	0,00	102.325,00
15	Urbanismo	654.248,85	3.193.279,64	0,00	3.847.528,49
15.452	Serviços Urbanos	654.248,85	3.193.279,64	0,00	3.847.528,49
15.452.0011	APOIO ADMINISTRATIVO	654.248,85	3.193.279,64	0,00	3.847.528,49
15.452.0011.1008	CONST. AMP. E REF. DE PRAÇAS E JARDINS	16.105,76	0,00	0,00	16.105,76
15.452.0011.1009	CONST., PAV. E RECUP. DE LOGRADOUROS, PONTES E PASSARELAS	277.042,05	0,00	0,00	277.042,05
15.452.0011.1022	RECUPERAÇÃO, PAVIMENTAÇÃO DE RUAS E AVENIDAS	361.101,04	0,00	0,00	361.101,04
15.452.0011.2005	MANUTENÇÃO DA SECRETARIA DE OBRAS	0,00	2.966.594,52	0,00	2.966.594,52
15.452.0011.2049	MANUTENÇÃO DOS SERVIÇOS PÚBLICOS DIVERSOS	0,00	17.284,12	0,00	17.284,12
15.452.0011.2050	MANUTENÇÃO DA LIMPEZA PÚBLICA	0,00	209.401,00	0,00	209.401,00
16	Habitacão	3.000.289,62	0,00	0,00	3.000.289,62
16.482	Habitacao Urbana	3.000.289,62	0,00	0,00	3.000.289,62
16.482.0225	CONSTRUÇÃO DE CONJUNTOS HABITACIONAIS	3.000.289,62	0,00	0,00	3.000.289,62
16.482.0225.1034	CONSTRUÇÃO DE CONJUNTOS HABITACIONAIS	3.000.289,62	0,00	0,00	3.000.289,62
20	Agricultura	0,00	391.479,12	0,00	391.479,12
20.605	Abastecimento	0,00	391.479,12	0,00	391.479,12
20.605.0015	APOIO A AGRICULTURA	0,00	391.479,12	0,00	391.479,12
20.605.0015.2020	MANUTENÇÃO DA SECRETARIA DE AGRICULTURA	0,00	391.479,12	0,00	391.479,12
24	Comunicações	0,00	14.597,00	0,00	14.597,00
24.131	Comunicação Social	0,00	14.597,00	0,00	14.597,00
24.131.0011	APOIO ADMINISTRATIVO	0,00	14.597,00	0,00	14.597,00
24.131.0011.6321	MANUTENÇÃO DA SECRETARIA DE COMUNICAÇÃO SOCIAL	0,00	14.597,00	0,00	14.597,00
25	Energia	0,00	318.097,80	0,00	318.097,80
25.752	Energia Eletrica	0,00	318.097,80	0,00	318.097,80
25.752.0011	APOIO ADMINISTRATIVO	0,00	318.097,80	0,00	318.097,80
25.752.0011.2048	MANUTENÇÃO DA ILUMINAÇÃO PÚBLICA	0,00	318.097,80	0,00	318.097,80
27	Desporto e Lazer	0,00	72.256,56	0,00	72.256,56
27.122	Administração Geral	0,00	72.256,56	0,00	72.256,56



Exercício: 2020

Código	Especificação	Projeto	Atividade	Oper. Especial	Total
27.122.0224	DESPORTO AMADOR	0,00	72.256,56	0,00	72.256,56
27.122.0224.2007	MANUTENÇÃO DAS ATIVIDADES DESPORTIVAS	0,00	72.256,56	0,00	72.256,56
28	Encargos Especiais	0,00	0,00	445.108,22	445.108,22
28.843	Servico da Divida Interna	0,00	0,00	445.108,22	445.108,22
28.843.0002	CONTROLE EXTERNO	0,00	0,00	445.108,22	445.108,22
28.843.0002.2047	AMORTIZAÇÃO E ENCARGOS COM A DIV INTERNA	0,00	0,00	445.108,22	445.108,22
Total da Despesa:		3.782.635,89	25.511.762,05	445.108,22	29.739.506,16



FERNANDO RIBEIRO FRANCO NETO - Prefeito



JOSÉ VALMIR DOS PASSOS - CRC/SE 4.111



ESTADO DE SERGIPE
MUNICÍPIO DE MURIBECA
Função, Sub-Função e Programa

Anexo 8 da Lei 4.320/64

Exercício: 2020

Código	Especificação	Ordinários	Vinculado	Total
01	Legislativa	984.767,25	0,00	984.767,25
01.031	Ação Legislativa	984.767,25	0,00	984.767,25
01.031.0001	AÇÃO LEGISLATIVA	984.767,25	0,00	984.767,25
04	Administração	3.784.467,16	0,00	3.784.467,16
04.061	Ação Judiciária	158.004,57	0,00	158.004,57
04.061.0002	CONTROLE EXTERNO	158.004,57	0,00	158.004,57
04.121	Planejamento e Orcamento	61.345,39	0,00	61.345,39
04.121.0011	APOIO ADMINISTRATIVO	61.345,39	0,00	61.345,39
04.122	Administração Geral	3.385.385,75	0,00	3.385.385,75
04.122.0002	CONTROLE EXTERNO	2.147.300,70	0,00	2.147.300,70
04.122.0011	APOIO ADMINISTRATIVO	1.238.085,05	0,00	1.238.085,05
04.123	Administração Financeira	136.961,45	0,00	136.961,45
04.123.0002	CONTROLE EXTERNO	136.961,45	0,00	136.961,45
04.124	Controle Interno	42.770,00	0,00	42.770,00
04.124.0011	APOIO ADMINISTRATIVO	42.770,00	0,00	42.770,00
08	Assistência Social	1.075.610,17	335.822,03	1.411.432,20
08.243	Assistência a Criança e ao Adolescente	103.585,00	1.100,00	104.685,00
08.243.0014	ATENÇÃO A PESSOAS CARENTES, TERCEIRA IDADE, CRIANÇAS E ADOLESCENTES	103.585,00	1.100,00	104.685,00
08.244	Assistência Comunitária	972.025,17	334.722,03	1.306.747,20
08.244.0014	ATENÇÃO A PESSOAS CARENTES, TERCEIRA IDADE, CRIANÇAS E ADOLESCENTES	972.025,17	334.722,03	1.306.747,20
10	Saúde	0,00	6.926.792,46	6.926.792,46
10.122	Administração Geral	0,00	3.682.905,83	3.682.905,83
10.122.0010	ATENDIMENTO E ASSISTÊNCIA MÉDICA E CONTROLE DE DOENÇAS	0,00	3.682.905,83	3.682.905,83
10.301	Atenção Básica	0,00	2.754.249,80	2.754.249,80
10.301.0010	ATENDIMENTO E ASSISTÊNCIA MÉDICA E CONTROLE DE DOENÇAS	0,00	2.754.249,80	2.754.249,80
10.302	Assistência Hospitalar e Ambulatorial	0,00	78.790,70	78.790,70
10.302.0010	ATENDIMENTO E ASSISTÊNCIA MÉDICA E CONTROLE DE DOENÇAS	0,00	78.790,70	78.790,70
10.303	Suporte Profilático e Terapêutico	0,00	279.354,33	279.354,33
10.303.0010	ATENDIMENTO E ASSISTÊNCIA MÉDICA E CONTROLE DE DOENÇAS	0,00	279.354,33	279.354,33
10.305	Vigilância Epidemiológica	0,00	131.491,80	131.491,80
10.305.0010	ATENDIMENTO E ASSISTÊNCIA MÉDICA E CONTROLE DE DOENÇAS	0,00	131.491,80	131.491,80
12	Educação	196.260,25	8.244.105,03	8.440.365,28
12.122	Administração Geral	998,00	187.893,99	188.891,99
12.122.0005	MANUTENÇÃO E REVITALIZAÇÃO DO ENSINO	0,00	66.739,43	66.739,43
12.122.0042	ESPORTE SOLIDARIO	0,00	121.154,56	121.154,56
12.122.0102	LIVROS BIBLIOTECÁRIOS	998,00	0,00	998,00
12.361	Ensino Fundamental	189.038,95	8.049.987,74	8.239.026,69
12.361.0005	MANUTENÇÃO E REVITALIZAÇÃO DO ENSINO	189.038,95	8.049.987,74	8.239.026,69
12.361.0239	TRANSPORTE ESCOLAR	0,00	0,00	0,00
12.365	Educação Infantil	4.669,37	4.669,37	9.338,74
12.365.0005	MANUTENÇÃO E REVITALIZAÇÃO DO ENSINO	4.669,37	4.669,37	9.338,74
12.366	Educação de Jovens e Adultos	1.553,93	1.553,93	3.107,86
12.366.0005	MANUTENÇÃO E REVITALIZAÇÃO DO ENSINO	1.553,93	1.553,93	3.107,86
13	Cultura	102.325,00	0,00	102.325,00
13.392	Difusão Cultural	102.325,00	0,00	102.325,00
13.392.0247	DIFUSÃO CULTURAL	102.325,00	0,00	102.325,00
15	Urbanismo	3.105.579,95	741.948,54	3.847.528,49
15.452	Serviços Urbanos	3.105.579,95	741.948,54	3.847.528,49
15.452.0011	APOIO ADMINISTRATIVO	3.105.579,95	741.948,54	3.847.528,49
16	Habitação	0,00	3.000.289,62	3.000.289,62
16.482	Habitacao Urbana	0,00	3.000.289,62	3.000.289,62
16.482.0225	CONSTRUÇÃO DE CONJUNTOS HABITACIONAIS	0,00	3.000.289,62	3.000.289,62
20	Agricultura	391.479,12	0,00	391.479,12
20.605	Abastecimento	391.479,12	0,00	391.479,12
20.605.0015	APOIO A AGRICULTURA	391.479,12	0,00	391.479,12
24	Comunicações	14.597,00	0,00	14.597,00
24.131	Comunicação Social	14.597,00	0,00	14.597,00
24.131.0011	APOIO ADMINISTRATIVO	14.597,00	0,00	14.597,00
25	Energia	318.097,80	0,00	318.097,80
25.752	Energia Eletrica	318.097,80	0,00	318.097,80
25.752.0011	APOIO ADMINISTRATIVO	318.097,80	0,00	318.097,80
27	Desporto e Lazer	72.256,56	0,00	72.256,56



ESTADO DE SERGIPE
MUNICÍPIO DE MURIBECA
Função, Sub-Função e Programa

Anexo 8 da Lei 4.320/64

Exercício: 2020

Código	Especificação	Ordinários	Vinculado	Total
27.122	Administração Geral	72.256,56	0,00	72.256,56
27.122.0224	DESPORTO AMADOR	72.256,56	0,00	72.256,56
28	Encargos Especiais	225.869,47	219.238,75	445.108,22
28.843	Serviço da Dívida Interna	225.869,47	219.238,75	445.108,22
28.843.0002	CONTROLE EXTERNO	225.869,47	219.238,75	445.108,22
Total da Despesa:		10.271.309,73	19.468.196,43	29.739.506,16


FERNANDO RIBEIRO FRANCO NETO - Prefeito


JOSÉ VALMIR DOS PASSOS - CRC/SE 4.111



ESTADO DE SERGIPE
MUNICÍPIO DE MURIBECA
Despesa por Órgãos e Funções

Anexo 9 da Lei 4.320/64

Exercício: 2020

Especificação	Valor	(%)
01000 - CAMARA MUNICIPAL		
01 - Legislativa	984.767,25	100,000
Total do Órgão	984.767,25	100,00
02000 - PREFEITURA MUNICIPAL DE MURIBECA		
04 - Administração	3.784.467,16	18,536
12 - Educação	8.440.365,28	41,341
13 - Cultura	102.325,00	0,501
15 - Urbanismo	3.847.528,49	18,845
16 - Habitação	3.000.289,62	14,695
20 - Agricultura	391.479,12	1,917
24 - Comunicações	14.597,00	0,071
25 - Energia	318.097,80	1,558
27 - Desporto e Lazer	72.256,56	0,354
28 - Encargos Especiais	445.108,22	2,180
Total do Órgão	20.416.514,25	100,00
03000 - SECRETARIA MUNICIPAL DE SAÚDE		
10 - Saúde	6.926.792,46	100,000
Total do Órgão	6.926.792,46	100,00
04000 - SECRETARIA MUNICIPAL DE AÇÃO SOCIAL		
08 - Assistência Social	1.411.432,20	100,000
Total do Órgão	1.411.432,20	100,00
Total Geral:	29.739.506,16	


FERNANDO RIBEIRO FRANCO NETO - Prefeito


JOSÉ VALMIR DOS PASSOS - CRC/SE 4.111



ESTADO DE SERGIPE
MUNICÍPIO DE MURIBECA
Receita Orçada X Arrecadada

Anexo 10 da Lei 4.320/64

Exercício: 2020

Código	Especificação	Previsão	Arrecadação	Diferença
100000000	RECEITAS CORRENTES	31.640.860,00	27.652.689,25	-3.988.170,75
110000000	IMPOSTOS, TAXAS E CONTRIBUIÇÕES DE MELHORIA	835.150,00	1.301.995,45	466.845,45
111000000	IMPOSTOS	681.400,00	1.263.157,71	581.757,71
111300000	IMPOSTOS SOBRE A RENDA E PROVENTOS DE QUALQUER NATUREZA	250.000,00	671.148,61	421.148,61
111303000	IMPOSTO SOBRE A RENDA - RETIDO NA FONTE	250.000,00	671.148,61	421.148,61
1113031000	IMPOSTO SOBRE A RENDA - RETIDO NA FONTE - TRABALHO	200.000,00	625.674,42	425.674,42
1113031100	Imposto sobre a Renda - Retido na Fonte - Trabalho - Principal	200.000,00	625.674,42	425.674,42
1113034000	IMPOSTO SOBRE A RENDA - RETIDO NA FONTE - OUTROS RENDIMENTOS	50.000,00	45.474,19	-4.525,81
1113034100	Imposto sobre a Renda - Retido na Fonte - Outros Rendimentos - Principal	50.000,00	45.474,19	-4.525,81
111800000	IMPOSTOS ESPECÍFICOS DE ESTADOS/DF MUNICÍPIOS	431.400,00	592.009,10	160.609,10
1118010000	IMPOSTOS SOBRE O PATRIMÔNIO PARA ESTADOS/DF/MUNICÍPIOS	29.400,00	36.516,81	7.116,81
1118011000	IMPOSTO SOBRE A PROPRIEDADE PREDIAL E TERRITORIAL URBANA	2.400,00	807,46	-1.592,54
1118011100	Imposto sobre a Propriedade Predial e Territorial Urbana - Principal	1.800,00	807,46	-992,54
1118011200	Imposto sobre a Propriedade Predial e Territorial Urbana - Multas e Juros	300,00	0,00	-300,00
1118011300	Imposto sobre a Propriedade Predial e Territorial Urbana - Dívida Ativa	300,00	0,00	-300,00
1118014000	IMPOSTO SOBRE TRANSMISSÃO "INTER VIVOS" DE BENS IMÓVEIS E DE DIREITOS REAIS SOBRE IMÓVEIS	27.000,00	35.709,35	8.709,35
1118014100	Imposto sobre Transmissão "Inter Vivos" de Bens Imóveis e de Direitos Reais sobre Imóveis - Principal	25.000,00	35.709,35	10.709,35
1118014200	Imposto sobre Transmissão "Inter Vivos" de Bens Imóveis e de Direitos Reais sobre Imóveis - Multas e Juros	1.000,00	0,00	-1.000,00
1118014300	Imposto sobre Transmissão "Inter Vivos" de Bens Imóveis e de Direitos Reais sobre Imóveis - Dívida Ativa	1.000,00	0,00	-1.000,00
1118020000	IMPOSTOS SOBRE A PRODUÇÃO, CIRCULAÇÃO DE MERCADORIAS E SERVIÇOS	402.000,00	555.492,29	153.492,29
1118023000	IMPOSTO SOBRE SERVIÇOS DE QUALQUER NATUREZA	402.000,00	555.492,29	153.492,29
1118023100	Imposto sobre Serviços de Qualquer Natureza - Principal	400.000,00	555.492,29	155.492,29
1118023200	Imposto sobre Serviços de Qualquer Natureza - Multas e Juros	1.000,00	0,00	-1.000,00
1118023300	Imposto sobre Serviços de Qualquer Natureza - Dívida Ativa	1.000,00	0,00	-1.000,00
112000000	TAXAS	153.750,00	38.837,74	-114.912,26
112100000	TAXAS PELO EXERCÍCIO DO PODER DE POLÍCIA	76.975,00	31.632,25	-45.342,75
1121010000	TAXAS DE INSPEÇÃO, CONTROLE E FISCALIZAÇÃO	76.975,00	31.632,25	-45.342,75
1121011000	TAXAS DE INSPEÇÃO, CONTROLE E FISCALIZAÇÃO	76.975,00	31.632,25	-45.342,75
1121011100	Taxas de Inspeção, Controle e Fiscalização - Principal	76.975,00	31.632,25	-45.342,75
112200000	TAXAS PELA PRESTAÇÃO DE SERVIÇOS	76.775,00	7.205,49	-69.569,51
1122010000	TAXAS PELA PRESTAÇÃO DE SERVIÇOS	76.775,00	7.205,49	-69.569,51
1122011000	TAXAS PELA PRESTAÇÃO DE SERVIÇOS	76.775,00	7.205,49	-69.569,51
1122011100	Taxas pela Prestação de Serviços - Principal	76.775,00	7.205,49	-69.569,51
120000000	CONTRIBUIÇÕES	360.000,00	142.334,84	-217.665,16
121000000	CONTRIBUIÇÕES SOCIAIS	360.000,00	0,00	-360.000,00
121900000	Outras Contribuições Sociais	360.000,00	0,00	-360.000,00
1219990000	Demais Contribuições Sociais	360.000,00	0,00	-360.000,00
1219991000	Demais Contribuições Sociais	360.000,00	0,00	-360.000,00
1219991100	Demais Contribuições Sociais - Principal	360.000,00	0,00	-360.000,00
124000000	CONTRIBUIÇÃO PARA O CUSTEIO DO SERVIÇO DE ILUMINAÇÃO PÚBLICA	0,00	142.334,84	142.334,84
1240001000	CONTRIBUIÇÃO PARA O CUSTEIO DO SERVIÇO DE ILUMINAÇÃO PÚBLICA	0,00	142.334,84	142.334,84
1240001100	Contribuição para o Custeio do Serviço de Iluminação Pública - Principal	0,00	142.334,84	142.334,84
130000000	RECEITA PATRIMONIAL	1.394.600,00	13.628,42	-1.380.971,58
131000000	EXPLORAÇÃO DO PATRIMÔNIO IMOBILIÁRIO DO ESTADO	151.500,00	0,00	-151.500,00
1310990000	OUTRAS RECEITAS IMOBILIÁRIAS	151.500,00	0,00	-151.500,00
1310991000	OUTRAS RECEITAS IMOBILIÁRIAS	151.500,00	0,00	-151.500,00
1310991100	Outras Receitas Imobiliárias - Principal	151.500,00	0,00	-151.500,00
132000000	VALORES MOBILIÁRIOS	1.093.100,00	13.628,42	-1.079.471,58
132100000	JUROS E CORREÇÕES MONETÁRIAS	843.100,00	13.628,42	-829.471,58
1321001000	REMUNERAÇÃO DE DEPÓSITOS BANCÁRIOS	643.100,00	13.438,42	-629.661,58
1321001100	Remuneração de Depósitos Bancários - Principal	643.100,00	13.438,42	-629.661,58
1321001101	Remuneração de Depósitos Bancários - Fundo de Saúde	303.000,00	3.266,61	-299.733,39
1321001102	Remuneração de Depósitos Bancários - Fundeb	2.000,00	233,64	-1.766,36
1321001103	Remuneração de Depósitos Bancários - MDE	1.100,00	0,00	-1.100,00
1321001104	Remuneração de Depósitos Bancários - FNAS	2.000,00	703,11	-1.296,89
1321001106	Remuneração de Outros Depósitos Bancários de Recursos Vinculados	0,00	4.101,89	4.101,89
1321001115	Remuneração de Depósitos Bancários - Outros Recursos do FNDE	4.000,00	695,39	-3.304,61
1321001116	Remuneração de Depósitos Bancários - Convênios Educação	12.000,00	361,57	-11.638,43
1321001117	Remuneração de Depósitos Bancários - RP Saúde	56.000,00	1,31	-55.998,69
1321001118	Remuneração de Depósitos Bancários - Convênios Saúde	8.000,00	0,00	-8.000,00



ESTADO DE SERGIPE
MUNICÍPIO DE MURIBECA
Receita Orçada X Arrecadada

Anexo 10 da Lei 4.320/64

Exercício: 2020

Código	Especificação	Previsão	Arrecadação	Diferença
1321001119	Remuneração de Depósitos Bancários - Royalties	11.000,00	62,85	-10.937,15
1321001120	Remuneração de Outros Depósitos Bancários	25.000,00	4.012,05	-20.987,95
1321003000	REMUNERAÇÃO DE SALDOS DE RECURSOS NÃO-DESEMBOLSADOS	200.000,00	190,00	-199.810,00
1321003100	Remuneração de Saldos de Recursos Não-Desembolsados - Principal	200.000,00	190,00	-199.810,00
1329000000	OUTROS VALORES MOBILIÁRIOS	250.000,00	0,00	-250.000,00
1329001000	OUTROS VALORES MOBILIÁRIOS	250.000,00	0,00	-250.000,00
1329001100	Outros Valores Mobiliários - Principal	250.000,00	0,00	-250.000,00
1390000000	DEMAIS RECEITAS PATRIMONIAIS	150.000,00	0,00	-150.000,00
1390001000	DEMAIS RECEITAS PATRIMONIAIS	150.000,00	0,00	-150.000,00
1390001100	Demais Receitas Patrimoniais - Principal	150.000,00	0,00	-150.000,00
1600000000	RECEITA DE SERVIÇOS	494.120,00	0,00	-494.120,00
1610000000	SERVIÇOS ADMINISTRATIVOS E COMERCIAIS GERAIS	250.000,00	0,00	-250.000,00
1610020000	INSCRIÇÃO EM CONCURSOS E PROCESSOS SELETIVOS	250.000,00	0,00	-250.000,00
1610021000	INSCRIÇÃO EM CONCURSOS E PROCESSOS SELETIVOS	250.000,00	0,00	-250.000,00
1610021100	Inscrição em Concursos e Processos Seletivos - Principal	250.000,00	0,00	-250.000,00
1690000000	OUTROS SERVIÇOS	244.120,00	0,00	-244.120,00
1690990000	OUTROS SERVIÇOS	244.120,00	0,00	-244.120,00
1690991000	OUTROS SERVIÇOS	244.120,00	0,00	-244.120,00
1690991100	Outros Serviços - Principal	244.120,00	0,00	-244.120,00
1700000000	TRANSFERÊNCIAS CORRENTES	28.193.800,00	26.074.966,53	-2.118.833,47
1710000000	TRANSFERÊNCIAS DA UNIÃO E DE SUAS ENTIDADES	15.236.800,00	15.820.713,02	583.913,02
1718000000	TRANSFERÊNCIAS DA UNIÃO - ESPECÍFICA E/M	15.236.800,00	15.820.713,02	583.913,02
1718010000	PARTICIPAÇÃO NA RECEITA DA UNIÃO	8.779.500,00	8.852.021,96	72.521,96
1718012000	COTA-PARTE DO FUNDO DE PARTICIPAÇÃO DOS MUNICÍPIOS - COTA MENSAL	8.600.000,00	8.112.685,12	-487.314,88
1718012100	Cota-Parte do Fundo de Participação dos Municípios - Cota Mensal - Principal	8.600.000,00	8.112.685,12	-487.314,88
1718013000	COTA-PARTE DO FUNDO DE PARTICIPAÇÃO DO MUNICÍPIOS - 1% COTA ENTREGUE NO MÊS DE DEZEMBRO	86.000,00	365.073,83	279.073,83
1718013100	Cota-Parte do Fundo de Participação do Municípios - 1% Cota entregue no mês de dezembro - Principal	86.000,00	365.073,83	279.073,83
1718014000	COTA-PARTE DO FUNDO DE PARTICIPAÇÃO DOS MUNICÍPIOS - 1% COTA ENTREGUE NO MÊS DE JULHO	86.000,00	365.852,17	279.852,17
1718014100	Cota-Parte do Fundo de Participação dos Municípios - 1% Cota entregue no mês de julho - Principal	86.000,00	365.852,17	279.852,17
1718015000	COTA-PARTE DO IMPOSTO SOBRE A PROPRIEDADE TERRITORIAL RURAL	7.500,00	8.410,84	910,84
1718015100	Cota-Parte do Imposto Sobre a Propriedade Territorial Rural - Principal	7.500,00	8.410,84	910,84
1718020000	TRANSFERÊNCIA DA COMPENSAÇÃO FINANCEIRA PELA EXPLORAÇÃO DE RECURSOS NATURAIS	190.000,00	146.656,51	-43.343,49
1718023000	Cota-parte Royalties - Compensação Financeira pela Produção de Petróleo - Lei nº 7.990/89	35.000,00	16.132,31	-18.867,69
1718023100	Cota-parte Royalties - Compensação Financeira pela Produção de Petróleo - Lei nº 7.990/89 - Principal	35.000,00	16.132,31	-18.867,69
1718025000	COTA-PARTE ROYALTIES PELA PARTICIPAÇÃO ESPECIAL - LEI Nº 9.478/97, ARTIGO 50	15.000,00	0,00	-15.000,00
1718025100	Cota-parte Royalties pela Participação Especial - Lei nº 9.478/97, artigo 50 - Principal	15.000,00	0,00	-15.000,00
1718026000	COTA-PARTE DO FUNDO ESPECIAL DO PETRÓLEO - FEP	140.000,00	130.524,20	-9.475,80
1718026100	Cota-Parte do Fundo Especial do Petróleo - FEP - Principal	140.000,00	130.524,20	-9.475,80
1718030000	Transferência de Recursos do Sistema Único de Saúde - SUS - Bloco Custeio das Ações e Serviços Públicos de Saúde	2.308.000,00	4.537.716,44	2.229.716,44
1718031000	TRANSFERÊNCIA DE RECURSOS DO SUS - ATENÇÃO BÁSICA	2.087.000,00	3.406.071,91	1.319.071,91
1718031100	Transferência de Recursos do SUS - Atenção Básica	2.087.000,00	3.406.071,91	1.319.071,91
1718031121	Incremento Temporário de Atenção Básica	0,00	1.800.000,00	1.800.000,00
1718032000	Transferência de Recursos do SUS - Atenção de Média e Alta Complexidade Ambulatorial e Hospitalar	51.000,00	50.749,80	-250,20
1718032100	Transferência de Recursos do SUS - Atenção de Média e Alta Complexidade Ambulatorial e Hospitalar - Principal	51.000,00	50.749,80	-250,20
1718033000	Transferência de Recursos do SUS - Vigilância em Saúde	85.000,00	94.863,31	9.863,31
1718033100	Transferência de Recursos do SUS - Vigilância em Saúde - Principal	85.000,00	94.863,31	9.863,31
1718034000	Transferência de Recursos do SUS - Assistência Farmacêutica	43.000,00	45.368,76	2.368,76
1718034100	Transferência de Recursos do SUS - Assistência Farmacêutica - Principal	43.000,00	45.368,76	2.368,76
1718035000	Transferência de Recursos do SUS - Gestão do SUS	11.000,00	0,00	-11.000,00
1718035100	Transferência de Recursos do SUS - Gestão do SUS - Principal	11.000,00	0,00	-11.000,00
1718039000	Transferência de Recursos do SUS - Outros Programas Financiados por Transferências Fundo a Fundo	31.000,00	940.662,66	909.662,66
1718039100	Transferência de Recursos do SUS - Outros Programas Financiados por Transferências Fundo a Fundo - Principal	31.000,00	940.662,66	909.662,66
1718039101	Coronavírus (COVID-19)	0,00	940.662,66	940.662,66



ESTADO DE SERGIPE
MUNICÍPIO DE MURIBECA
Receita Orçada X Arrecadada

Anexo 10 da Lei 4.320/64

Exercício: 2020

Código	Especificação	Previsão	Arrecadação	Diferença
1718050000	TRANSFERÊNCIAS DE RECURSOS DO FUNDO NACIONAL DO DESENVOLVIMENTO DA EDUCAÇÃO – FNDE	549.900,00	382.889,95	-167.010,05
1718051000	TRANSFERÊNCIAS DO SALÁRIO-EDUCAÇÃO	249.500,00	160.145,26	-89.354,74
1718051100	Transferências do Salário-Educação - Principal	249.500,00	160.145,26	-89.354,74
1718052000	TRANSFERÊNCIAS DIRETAS DO FNDE REFERENTES AO PROGRAMA DINHEIRO DIRETO NA ESCOLA – PDDE	4.400,00	0,00	-4.400,00
1718052100	Transferências Diretas do FNDE referentes ao Programa Dinheiro Direto na Escola – PDDE - Principal	4.400,00	0,00	-4.400,00
1718053000	TRANSFERÊNCIAS DIRETAS DO FNDE REFERENTES AO PROGRAMA NACIONAL DE ALIMENTAÇÃO ESCOLAR – PNAE	191.000,00	137.005,00	-53.995,00
1718053100	Transferências Diretas do FNDE referentes ao Programa Nacional de Alimentação Escolar – PNAE - Principal	191.000,00	137.005,00	-53.995,00
1718054000	TRANSFERÊNCIAS DIRETAS DO FNDE REFERENTES AO PROGRAMA NACIONAL DE APOIO AO TRANSPORTE DO ESCOLAR – PNATE	65.000,00	74.847,54	9.847,54
1718054100	Transferências Diretas do FNDE referentes ao Programa Nacional de Apoio ao Transporte do Escolar – PNATE - Princi	65.000,00	74.847,54	9.847,54
1718059000	OUTRAS TRANSFERÊNCIAS DIRETAS DO FUNDO NACIONAL DO DESENVOLVIMENTO DA EDUCAÇÃO – FNDE	40.000,00	10.892,15	-29.107,85
1718059100	Outras Transferências Diretas do Fundo Nacional do Desenvolvimento da Educação – FNDE - Principal	40.000,00	10.892,15	-29.107,85
1718060000	TRANSFERÊNCIA FINANCEIRA DO ICMS – DESONERAÇÃO – L.C. Nº 87/96	4.400,00	0,00	-4.400,00
1718061000	TRANSFERÊNCIA FINANCEIRA DO ICMS – DESONERAÇÃO – L.C. Nº 87/96	4.400,00	0,00	-4.400,00
1718061100	Transferência Financeira do ICMS – Desoneração – L.C. Nº 87/96 - Principal	4.400,00	0,00	-4.400,00
1718070000	TRANSFERÊNCIAS DA UNIÃO A CONSÓRCIOS PÚBLICOS	3.000,00	0,00	-3.000,00
1718071000	TRANSFERÊNCIAS DA UNIÃO A CONSÓRCIOS PÚBLICOS	3.000,00	0,00	-3.000,00
1718071100	Transferências da União a Consórcios Públicos - Principal	3.000,00	0,00	-3.000,00
1718100000	TRANSFERÊNCIAS DE CONVÊNIOS DA UNIÃO E DE SUAS ENTIDADES	3.002.000,00	0,00	-3.002.000,00
1718101000	TRANSFERÊNCIAS DE CONVÊNIOS DA UNIÃO PARA O SISTEMA ÚNICO DE SAÚDE – SUS	1.000,00	0,00	-1.000,00
1718101100	Transferências de Convênios da União para o Sistema Único de Saúde – SUS - Principal	1.000,00	0,00	-1.000,00
1718102000	TRANSFERÊNCIAS DE CONVÊNIOS DA UNIÃO DESTINADAS A PROGRAMAS DE EDUCAÇÃO	1.000,00	0,00	-1.000,00
1718102100	Transferências de Convênios da União Destinadas a Programas de Educação - Principal	1.000,00	0,00	-1.000,00
1718109000	OUTRAS TRANSFERÊNCIAS DE CONVÊNIOS DA UNIÃO	3.000.000,00	0,00	-3.000.000,00
1718109100	Outras Transferências de Convênios da União - Principal	3.000.000,00	0,00	-3.000.000,00
1718120000	Transferências de Recursos do Fundo Nacional de Assistência Social – FNAS	225.000,00	375.476,78	150.476,78
1718121000	Transferências de Recursos do Fundo Nacional de Assistência Social – FNAS	225.000,00	375.476,78	150.476,78
1718121100	Transferências de Recursos do Fundo Nacional de Assistência Social – FNAS - Principal	225.000,00	375.476,78	150.476,78
1718121107	Incremento Temporario ao Bloco do PSB para Acoes de Combate ao COVID-19	0,00	110.106,64	110.106,64
1718121109	Acções do COVID no SUAS para EPI - Portaria 369	0,00	11.550,00	11.550,00
1718990000	OUTRAS TRANSFERÊNCIAS DA UNIÃO	175.000,00	1.525.951,38	1.350.951,38
1718991000	OUTRAS TRANSFERÊNCIAS DA UNIÃO	175.000,00	1.525.951,38	1.350.951,38
1718991100	Outras Transferências da União - Principal	175.000,00	1.525.951,38	1.350.951,38
1718991101	Auxilio Financeiro MP 938/2020	0,00	641.635,28	641.635,28
1718991102	Auxílio Financeiro - Lei complementar nº 173/2020 - inciso I	0,00	110.279,67	110.279,67
1718991103	Auxílio Financeiro - Lei complementar nº 173/2020 - inciso II	0,00	703.130,94	703.130,94
1718991104	Auxílio Financeiro - Lei 14.017/2020 Aldir Blanc	0,00	68.533,00	68.533,00
1718991105	LC 176/2020 - Compensação da União	0,00	2.372,49	2.372,49
1720000000	TRANSFERÊNCIAS DOS ESTADOS E DO DISTRITO FEDERAL E DE SUAS ENTIDADES	5.354.000,00	4.333.358,96	-1.020.641,04
1728000000	TRANSFERÊNCIAS DOS ESTADOS - ESPECÍFICA E/M	5.354.000,00	4.333.358,96	-1.020.641,04
1728010000	PARTICIPAÇÃO NA RECEITA DOS ESTADOS	5.227.500,00	4.157.659,89	-1.069.840,11
1728011000	COTA-PARTE DO ICMS	5.000.000,00	3.986.699,01	-1.013.300,99
1728011100	Cota-Parte do ICMS - Principal	5.000.000,00	3.986.699,01	-1.013.300,99
1728012000	COTA-PARTE DO IPVA	195.000,00	159.019,99	-35.980,01
1728012100	Cota-Parte do IPVA - Principal	195.000,00	159.019,99	-35.980,01
1728013000	COTA-PARTE DO IPI - MUNICÍPIOS	5.000,00	1.938,90	-3.061,10
1728013100	Cota-Parte do IPI - Municípios - Principal	5.000,00	1.938,90	-3.061,10
1728014000	COTA-PARTE DA CONTRIBUIÇÃO DE INTERVENÇÃO NO DOMÍNIO ECONÔMICO	27.500,00	10.001,99	-17.498,01
1728014100	Cota-Parte da Contribuição de Intervenção no Domínio Econômico - Principal	27.500,00	10.001,99	-17.498,01
1728020000	TRANSFERÊNCIA DA COTA-PARTE DA COMPENSAÇÃO FINANCEIRA (25%)	70.000,00	40.896,17	-29.103,83
1728022000	COTA-PARTE DA COMPENSAÇÃO FINANCEIRA DE RECURSOS MINERAIS - CFEM	0,00	7.124,00	7.124,00
1728022100	Cota-parte da Compensação Financeira de Recursos Minerais - CFEM - Principal	0,00	7.124,00	7.124,00



ESTADO DE SERGIPE
MUNICÍPIO DE MURIBECA
Receita Orçada X Arrecadada

Anexo 10 da Lei 4.320/64

Exercício: 2020

Código	Especificação	Previsão	Arrecadação	Diferença
1728023000	COTA-PARTE ROYALTIES – COMPENSAÇÃO FINANCEIRA PELA PRODUÇÃO DO PETRÓLEO – LEI Nº 7.990/89, ARTIGO 9º	70.000,00	33.772,17	-36.227,83
1728023100	Cota-parte Royalties – Compensação Financeira pela Produção do Petróleo – Lei nº 7.990/89, artigo 9º - Principal	70.000,00	33.772,17	-36.227,83
1728030000	TRANSFERÊNCIA DE RECURSOS DO ESTADO PARA PROGRAMAS DE SAÚDE – REPASSE FUNDO A FUNDO	29.000,00	22.602,90	-6.397,10
1728031000	TRANSFERÊNCIA DE RECURSOS DO ESTADO PARA PROGRAMAS DE SAÚDE – REPASSE FUNDO A FUNDO	29.000,00	22.602,90	-6.397,10
1728031100	Transferência de Recursos do Estado para Programas de Saúde – Repasse Fundo a Fundo - Principal	29.000,00	22.602,90	-6.397,10
1728040000	TRANSFERÊNCIAS DE ESTADOS A CONSÓRCIOS PÚBLICOS	2.000,00	0,00	-2.000,00
1728041000	TRANSFERÊNCIAS DE ESTADOS A CONSÓRCIOS PÚBLICOS	2.000,00	0,00	-2.000,00
1728041100	Transferências de Estados a Consórcios Públicos - Principal	2.000,00	0,00	-2.000,00
1728100000	TRANSFERÊNCIA DE CONVÊNIOS DOS ESTADOS E DO DISTRITO FEDERAL E DE SUAS ENTIDADES	15.500,00	0,00	-15.500,00
1728101000	TRANSFERÊNCIAS DE CONVÊNIO DOS ESTADOS PARA O SISTEMA ÚNICO DE SAÚDE – SUS	2.000,00	0,00	-2.000,00
1728101100	Transferências de Convênio dos Estados para o Sistema Único de Saúde – SUS - Principal	2.000,00	0,00	-2.000,00
1728102000	TRANSFERÊNCIAS DE CONVÊNIO DOS ESTADOS DESTINADAS A PROGRAMAS DE EDUCAÇÃO	10.000,00	0,00	-10.000,00
1728102100	Transferências de Convênio dos Estados Destinadas a Programas de Educação - Principal	10.000,00	0,00	-10.000,00
1728109000	OUTRAS TRANSFERÊNCIAS DE CONVÊNIO DOS ESTADOS	3.500,00	0,00	-3.500,00
1728109100	Outras Transferências de Convênio dos Estados - Principal	3.500,00	0,00	-3.500,00
1728990000	OUTRAS TRANSFERÊNCIAS DOS ESTADOS	10.000,00	112.200,00	102.200,00
1728991000	OUTRAS TRANSFERÊNCIAS DOS ESTADOS	10.000,00	112.200,00	102.200,00
1728991100	Outras Transferências dos Estados - Principal	10.000,00	112.200,00	102.200,00
1730000000	TRANSFERÊNCIAS DOS MUNICÍPIOS E DE SUAS ENTIDADES	103.000,00	0,00	-103.000,00
1738000000	TRANSFERÊNCIAS DOS MUNICÍPIOS - ESPECÍFICA E/M	103.000,00	0,00	-103.000,00
1738010000	TRANSFERÊNCIAS DE RECURSOS DO SISTEMA ÚNICO DE SAÚDE – SUS	103.000,00	0,00	-103.000,00
1738011000	TRANSFERÊNCIAS DE RECURSOS DO SISTEMA ÚNICO DE SAÚDE – SUS	103.000,00	0,00	-103.000,00
1738011100	Transferências de Recursos do Sistema Único de Saúde – SUS - Principal	103.000,00	0,00	-103.000,00
1750000000	TRANSFERÊNCIAS DE OUTRAS INSTITUIÇÕES PÚBLICAS	7.500.000,00	5.920.894,55	-1.579.105,45
1758000000	TRANSFERÊNCIAS DE OUTRAS INSTITUIÇÕES PÚBLICAS - ESPECÍFICA E/M	7.500.000,00	5.920.894,55	-1.579.105,45
1758010000	TRANSFERÊNCIAS DE RECURSOS DO FUNDO DE MANUTENÇÃO E DESENVOLVIMENTO DA EDUCAÇÃO BÁSICA E DE VALORIZAÇÃO DOS PROFESSORES	7.500.000,00	5.920.894,55	-1.579.105,45
1758011000	TRANSFERÊNCIAS DE RECURSOS DO FUNDO DE MANUTENÇÃO E DESENVOLVIMENTO DA EDUCAÇÃO BÁSICA E DE VALORIZAÇÃO DOS PROFESSORES	7.500.000,00	5.920.894,55	-1.579.105,45
1758011100	Transferências de Recursos do Fundo de Manutenção e Desenvolvimento da Educação Básica e de Valorização dos Profis	7.500.000,00	5.920.894,55	-1.579.105,45
1900000000	OUTRAS RECEITAS CORRENTES	363.190,00	119.764,01	-243.425,99
1920000000	INDENIZAÇÕES, RESTITUIÇÕES E RESSARCIMENTOS	140.400,00	82.241,94	-58.158,06
1921000000	INDENIZAÇÕES	30.200,00	0,00	-30.200,00
1921010000	INDENIZAÇÕES POR DANOS CAUSADOS AO PATRIMÔNIO PÚBLICO	30.200,00	0,00	-30.200,00
1921011000	INDENIZAÇÕES POR DANOS CAUSADOS AO PATRIMÔNIO PÚBLICO	30.200,00	0,00	-30.200,00
1921011100	Indenizações por Danos Causados ao Patrimônio Público - Principal	30.200,00	0,00	-30.200,00
1922000000	RESTITUIÇÕES	110.200,00	6.138,55	-104.061,45
1922010000	RESTITUIÇÃO DE CONVÊNIOS	110.200,00	6.138,55	-104.061,45
1922011000	RESTITUIÇÃO DE CONVÊNIOS - PRIMÁRIAS	110.200,00	6.138,55	-104.061,45
1922011100	Restituição de Convênios - Primárias - Principal	110.200,00	6.138,55	-104.061,45
1928000000	Indenizações, Restituições e Ressarcimentos - Específicas para Estados/DF/Municípios	0,00	76.103,39	76.103,39
1928020000	Restituições - Específicas para Estados/DF/Municípios	0,00	76.103,39	76.103,39
1928029000	Outras Restituições - Específicas para Estados/DF/Municípios - Não Especificadas Anteriormente	0,00	76.103,39	76.103,39
1928029100	Outras Restituições - Específicas para Estados/DF/Municípios - Não Especificadas Anteriormente - Principal	0,00	76.103,39	76.103,39
1928029101	Restituições destinada ao combate da COVID-19	0,00	0,00	0,00
1990000000	DEMAIS RECEITAS CORRENTES	222.790,00	37.522,07	-185.267,93
1990990000	OUTRAS RECEITAS	222.790,00	37.522,07	-185.267,93
1990991000	OUTRAS RECEITAS - PRIMÁRIAS	222.790,00	37.522,07	-185.267,93
1990991100	Outras Receitas - Primárias - Principal	222.790,00	37.522,07	-185.267,93
2000000000	RECEITAS DE CAPITAL	521.520,00	1.759.157,56	1.237.637,56
2100000000	OPERAÇÕES DE CRÉDITO	1.000,00	0,00	-1.000,00
2110000000	OPERAÇÕES DE CRÉDITO - MERCADO INTERNO	1.000,00	0,00	-1.000,00
2119000000	OUTRAS OPERAÇÕES DE CRÉDITO - MERCADO INTERNO	1.000,00	0,00	-1.000,00
2119001000	OUTRAS OPERAÇÕES DE CRÉDITO - MERCADO INTERNO	1.000,00	0,00	-1.000,00



ESTADO DE SERGIPE
MUNICÍPIO DE MURIBECA
Receita Orçada X Arrecadada

Anexo 10 da Lei 4.320/64

Exercício: 2020

Código	Especificação	Previsão	Arrecadação	Diferença
2119001100	Outras Operações de Crédito - Mercado Interno - Principal	1.000,00	0,00	-1.000,00
2200000000	ALIENAÇÃO DE BENS	73.230,00	419.900,00	346.670,00
2210000000	ALIENAÇÃO DE BENS MÓVEIS	32.400,00	419.900,00	387.500,00
2213000000	ALIENAÇÃO DE BENS MÓVEIS E SEMOVENTES	32.400,00	419.900,00	387.500,00
2213001000	ALIENAÇÃO DE BENS MÓVEIS E SEMOVENTES	32.400,00	419.900,00	387.500,00
2213001100	Alienação de Bens Móveis e Semoventes - Principal	32.400,00	419.900,00	387.500,00
2220000000	ALIENAÇÃO DE BENS IMÓVEIS	40.830,00	0,00	-40.830,00
2220001000	ALIENAÇÃO DE BENS IMÓVEIS	40.830,00	0,00	-40.830,00
2220001100	Alienação de Bens Imóveis - Principal	40.830,00	0,00	-40.830,00
2400000000	TRANSFERÊNCIAS DE CAPITAL	436.290,00	1.339.257,56	902.967,56
2410000000	TRANSFERÊNCIAS DA UNIÃO E DE SUAS ENTIDADES	393.430,00	1.339.257,56	945.827,56
2418000000	TRANSFERÊNCIAS DA UNIÃO	393.430,00	1.339.257,56	945.827,56
2418030000	TRANSFERÊNCIAS DE RECURSOS DO SISTEMA ÚNICO DE SAÚDE – SUS	300.000,00	64.739,00	-235.261,00
2418031000	TRANSFERÊNCIAS DE RECURSOS DO SISTEMA ÚNICO DE SAÚDE – SUS	300.000,00	0,00	-300.000,00
2418031100	Transferências de Recursos do Sistema Único de Saúde – SUS - Principal	300.000,00	0,00	-300.000,00
2418039000	Outras Transferências de Recursos do Sistema Único de Saúde – SUS, não detalhadas anteriormente	0,00	64.739,00	64.739,00
2418039100	Outras Transferências de Recursos do Sistema Único de Saúde – SUS, não detalhadas anteriormente - Principal	0,00	64.739,00	64.739,00
2418039101	Coronavírus (COVID-19) - INVESTIMENTO	0,00	64.739,00	64.739,00
2418050000	TRANSFERÊNCIAS DE RECURSOS DESTINADOS A PROGRAMAS DE EDUCAÇÃO	9.570,00	106.981,62	97.411,62
2418051000	TRANSFERÊNCIAS DE RECURSOS DESTINADOS A PROGRAMAS DE EDUCAÇÃO	9.570,00	106.981,62	97.411,62
2418051100	Transferências de Recursos Destinados a Programas de Educação - Principal	9.570,00	106.981,62	97.411,62
2418100000	TRANSFERÊNCIA DE CONVÊNIOS DA UNIÃO E DE SUAS ENTIDADES	77.650,00	1.167.536,94	1.089.886,94
2418101000	TRANSFERÊNCIAS DE CONVÊNIO DA UNIÃO PARA O SISTEMA ÚNICO DE SAÚDE – SUS	6.050,00	0,00	-6.050,00
2418101100	Transferências de Convênio da União para o Sistema Único de Saúde – SUS - Principal	6.050,00	0,00	-6.050,00
2418102000	TRANSFERÊNCIAS DE CONVÊNIO DA UNIÃO DESTINADAS A PROGRAMAS DE EDUCAÇÃO	11.000,00	0,00	-11.000,00
2418102100	Transferências de Convênio da União destinadas a Programas de Educação - Principal	11.000,00	0,00	-11.000,00
2418105000	TRANSFERÊNCIAS DE CONVÊNIOS DA UNIÃO DESTINADAS A PROGRAMAS DE SANEAMENTO BÁSICO	5.000,00	0,00	-5.000,00
2418105100	Transferências de Convênios da União destinadas a Programas de Saneamento Básico - Principal	5.000,00	0,00	-5.000,00
2418109000	OUTRAS TRANSFERÊNCIAS DE CONVÊNIOS DA UNIÃO	55.600,00	1.167.536,94	1.111.936,94
2418109100	Outras Transferências de Convênios da União - Principal	55.600,00	1.167.536,94	1.111.936,94
2418990000	OUTRAS TRANSFERÊNCIAS DA UNIÃO	6.210,00	0,00	-6.210,00
2418991000	OUTRAS TRANSFERÊNCIAS DA UNIÃO	6.210,00	0,00	-6.210,00
2418991100	Outras Transferências da União - Principal	6.210,00	0,00	-6.210,00
2420000000	TRANSFERÊNCIAS DOS ESTADOS E DO DISTRITO FEDERAL E DE SUAS ENTIDADES	25.390,00	0,00	-25.390,00
2428000000	TRANSFERÊNCIAS DOS ESTADOS, DISTRITO FEDERAL, E DE SUAS ENTIDADES	25.390,00	0,00	-25.390,00
2428100000	TRANSFERÊNCIAS DE CONVÊNIOS DOS ESTADOS E DO DISTRITO FEDERAL E DE SUAS ENTIDADES	19.390,00	0,00	-19.390,00
2428101000	TRANSFERÊNCIAS DE CONVÊNIOS DOS ESTADOS PARA O SISTEMA ÚNICO DE SAÚDE – SUS	6.050,00	0,00	-6.050,00
2428101100	Transferências de Convênios dos Estados para o Sistema Único de Saúde – SUS - Principal	6.050,00	0,00	-6.050,00
2428102000	TRANSFERÊNCIAS DE CONVÊNIOS DOS ESTADOS DESTINADAS A PROGRAMAS DE EDUCAÇÃO	4.840,00	0,00	-4.840,00
2428102100	Transferências de Convênios dos Estados destinadas a Programas de Educação - Principal	4.840,00	0,00	-4.840,00
2428105000	TRANSFERÊNCIAS DE CONVÊNIOS DOS ESTADOS DESTINADAS A PROGRAMAS DE SANEAMENTO BÁSICO	5.000,00	0,00	-5.000,00
2428105100	Transferências de Convênios dos Estados destinadas a Programas de Saneamento Básico - Principal	5.000,00	0,00	-5.000,00
2428109000	OUTRAS TRANSFERÊNCIAS DE CONVÊNIO DOS ESTADOS	3.500,00	0,00	-3.500,00
2428109100	Outras Transferências de Convênio dos Estados - Principal	3.500,00	0,00	-3.500,00
2428990000	OUTRAS TRANSFERÊNCIAS DOS ESTADOS	6.000,00	0,00	-6.000,00
2428991000	OUTRAS TRANSFERÊNCIAS DOS ESTADOS	6.000,00	0,00	-6.000,00
2428991100	Outras Transferências dos Estados - Principal	6.000,00	0,00	-6.000,00
2430000000	TRANSFERÊNCIAS DOS MUNICÍPIOS E DE SUAS ENTIDADES	15.520,00	0,00	-15.520,00
2438000000	TRANSFERÊNCIAS DOS MUNICÍPIOS E DE SUAS ENTIDADES	15.520,00	0,00	-15.520,00
2438100000	TRANSFERÊNCIAS DE CONVÊNIOS DOS MUNICÍPIOS E DE SUAS ENTIDADES	15.520,00	0,00	-15.520,00



ESTADO DE SERGIPE
MUNICÍPIO DE MURIBECA
Receita Orçada X Arrecadada

Anexo 10 da Lei 4.320/64

Exercício: 2020

Código	Especificação	Previsão	Arrecadação	Diferença
2438101000	TRANSFERÊNCIAS DE CONVÊNIOS DOS MUNICÍPIOS DESTINADOS A PROGRAMAS DE SAÚDE	6.050,00	0,00	-6.050,00
2438101100	Transferências de Convênios dos Municípios destinados a Programas de Saúde - Principal	6.050,00	0,00	-6.050,00
2438102000	TRANSFERÊNCIAS DE CONVÊNIOS DOS MUNICÍPIOS DESTINADAS A PROGRAMAS DE EDUCAÇÃO	8.470,00	0,00	-8.470,00
2438102100	Transferências de Convênios dos Municípios destinadas a Programas de Educação - Principal	8.470,00	0,00	-8.470,00
2438109000	OUTRAS TRANSFERÊNCIAS DE CONVÊNIOS DOS MUNICÍPIOS	1.000,00	0,00	-1.000,00
2438109100	Outras Transferências de Convênios dos Municípios - Principal	1.000,00	0,00	-1.000,00
2440000000	TRANSFERÊNCIAS DE INSTITUIÇÕES PRIVADAS	1.000,00	0,00	-1.000,00
2448000000	TRANSFERÊNCIAS DE INSTITUIÇÕES PRIVADAS - ESPECÍFICA E/M	1.000,00	0,00	-1.000,00
2448100000	TRANSFERÊNCIAS DE CONVÊNIOS DE INSTITUIÇÕES PRIVADAS	1.000,00	0,00	-1.000,00
2448101000	TRANSFERÊNCIAS DE CONVÊNIOS DE INSTITUIÇÕES PRIVADAS	1.000,00	0,00	-1.000,00
2448101100	Transferências de Convênios de Instituições Privadas - Principal	1.000,00	0,00	-1.000,00
2470000000	TRANSFERÊNCIAS DE PESSOAS FÍSICAS	950,00	0,00	-950,00
2478000000	TRANSFERÊNCIAS DE PESSOAS FÍSICAS - ESPECÍFICAS DE ESTADOS, DF E MUNICÍPIOS	950,00	0,00	-950,00
2478010000	TRANSFERÊNCIAS DE PESSOAS FÍSICAS	950,00	0,00	-950,00
2478011000	TRANSFERÊNCIAS DE PESSOAS FÍSICAS	950,00	0,00	-950,00
2478011100	Provenientes de Pessoas Físicas - Principal	950,00	0,00	-950,00
2900000000	OUTRAS RECEITAS DE CAPITAL	11.000,00	0,00	-11.000,00
2990000000	DEMAIS RECEITAS DE CAPITAL	11.000,00	0,00	-11.000,00
2990001000	DEMAIS RECEITAS DE CAPITAL	11.000,00	0,00	-11.000,00
2990001100	Demais Receitas de Capital - Principal	11.000,00	0,00	-11.000,00
9000000000	DEDUÇÃO DA RECEITA	-2.762.380,00	-2.453.750,85	308.629,15
91321001101	Outras Deduções - Remuneração de Depósitos Bancários - Fundo de Saúde	0,00	-0,68	-0,68
91321001119	Outras Deduções - Remuneração de Depósitos Bancários - Royalties	0,00	-0,10	-0,10
9700000000	DEDUÇÃO DE TRANSFERÊNCIAS CORRENTES	-2.762.380,00	-2.453.750,07	308.629,93
9718012100	Dedução da Cota Parte do Fundo de Participação dos Município - FPM	-1.720.000,00	-1.622.536,77	97.463,23
9718015100	Dedução da Cota-Parte do Imposto Sobre a Propriedade Territorial Rural - ITR	-1.500,00	-1.682,10	-182,10
9718061100	Dedução da Receita Transferência Financeira do ICMS – Desoneração – L.C. Nº 87/96	-880,00	0,00	880,00
9728011100	Dedução da Receita para Fundeb da Cota-Parte do ICMS - Principal	-1.000.000,00	-797.339,56	202.660,44
9728012100	Dedução da Receita para Formação do Fundeb Cota-Parte do IPVA	-39.000,00	-31.803,90	7.196,10
9728013100	Dedução da Receita para Formação do Fundeb Cota-Parte do IPI	-1.000,00	-387,74	612,26
Total:		29.400.000,00	26.958.095,96	-2.441.904,04

FERNANDO RIBEIRO FRANCO NETO - Prefeito

JOSÉ VALMIR DOS PASSOS - CRC/SE 4.111



ESTADO DE SERGIPE
MUNICÍPIO DE MURIBECA
Despesa Autorizada X Realizada

Anexo 11 da Lei 4.320/64

Exercício: 2020

Código	Especificação	Autorizada			Realizada	Diferença
		Orçamentário Suplementar	Especial Extraord.	Total		
30000000	DESPESAS CORRENTES	26.133.473,54	0,00	26.133.473,54	25.197.623,23	935.850,31
31000000	PESSOAL E ENCARGOS SOCIAIS	16.565.566,85	0,00	16.565.566,85	16.050.171,54	515.395,31
31900000	APLICACOES DIRETAS	16.565.566,85	0,00	16.565.566,85	16.050.171,54	515.395,31
31900100	Aposentadorias e Reformas	0,00	0,00	0,00	0,00	0,00
31900300	Pensoes	0,00	0,00	0,00	0,00	0,00
31900400	Contratação Por Tempo Determinado	3.094.767,58	0,00	3.094.767,58	2.837.686,80	257.080,78
31901100	Vencimentos e Vantagens Fixas - Pessoal Civil	12.427.640,67	0,00	12.427.640,67	12.258.454,71	169.185,96
31901300	Obrigações Patronais	555.528,60	0,00	555.528,60	480.466,50	75.062,10
31901600	Outras Despesas Variáveis - Pessoal Civil	263.700,00	0,00	263.700,00	250.550,53	13.149,47
31909100	Sentenças Judiciais	9.506,67	0,00	9.506,67	9.506,67	0,00
31909200	Despesas de Exercícios Anteriores	202.623,33	0,00	202.623,33	202.581,33	42,00
31909300	Indenizacoes e Restituicoes	450,00	0,00	450,00	0,00	450,00
31909400	Indenizações e Restituições Trabalhistas	11.350,00	0,00	11.350,00	10.925,00	425,00
31909600	Ressarcimento de Despesas de Pessoal Requisitado	0,00	0,00	0,00	0,00	0,00
33000000	OUTRAS DESPESAS CORRENTES	9.567.906,69	0,00	9.567.906,69	9.147.451,69	420.455,00
33500000	TRANSF. A INSTITUICOES PRIVADAS SEM FINS LUCRAT	0,00	0,00	0,00	0,00	0,00
33504300	Subvencoes Sociais	0,00	0,00	0,00	0,00	0,00
33700000	TRANSF. A INSTIT. MULTIGOVERNAMENTAIS	0,00	0,00	0,00	0,00	0,00
33710000	TRANSFERENCIAS A CONSORCIO PÚBLICO MEDIANTE CONTRATO DE RATEIO	0,00	0,00	0,00	0,00	0,00
33717000	Rateio pela Participação Em Consórcio Público	0,00	0,00	0,00	0,00	0,00
33900000	APLICACOES DIRETAS	9.567.906,69	0,00	9.567.906,69	9.147.451,69	420.455,00
33901400	Diarias - Pessoal Civil	22.730,00	0,00	22.730,00	11.930,00	10.800,00
33901800	Auxilio Financeiro a Estudantes	0,00	0,00	0,00	0,00	0,00
33903000	Material de Consumo	2.348.264,10	0,00	2.348.264,10	2.228.078,63	120.185,47
33903100	Premiações Cult, Artist, Cientif, Desport. e Outr	2.024,30	0,00	2.024,30	2.024,30	0,00
33903200	Material, Bem ou Serviço Para Distribuição Gratuita	1.555.843,09	0,00	1.555.843,09	1.458.282,56	97.560,53
33903300	Passagens e Despesas Com Locomoção	8.900,00	0,00	8.900,00	2.164,85	6.735,15
33903400	Outras Desp Pessoal Decor. Contratos Terceirizacao	0,00	0,00	0,00	0,00	0,00
33903500	Serviços de Consultoria	755.493,00	0,00	755.493,00	731.813,00	23.680,00
33903600	Outros Serviços de Terceiros - Pessoa Física	1.940.381,23	0,00	1.940.381,23	1.913.308,62	27.072,61
33903800	Arrendamento Mercantil	0,00	0,00	0,00	0,00	0,00
33903900	Outros Serviços de Terceiros - Pessoa Jurídica	1.904.645,57	0,00	1.904.645,57	1.789.572,76	115.072,81
33904000	Serviços de Tecnologia da Informação e Comunicação - Pessoa Jurídica	89.673,05	0,00	89.673,05	86.673,05	3.000,00
33904100	Contribuições	0,00	0,00	0,00	0,00	0,00
33904600	Auxílio-Alimentação	0,00	0,00	0,00	0,00	0,00
33904700	Obrigações Tributárias e Contributivas	137.000,00	0,00	137.000,00	136.961,45	38,55
33904800	Outros Auxílios Financeiros a Pess. Físicas	119.444,52	0,00	119.444,52	104.637,70	14.806,82
33904900	Auxilio- Transporte	0,00	0,00	0,00	0,00	0,00
33909100	Sentenças Judiciais	157.567,40	0,00	157.567,40	157.497,90	69,50
33909200	Despesas de Exercícios Anteriores	152.290,43	0,00	152.290,43	151.628,14	662,29
33909300	Indenizações e Restituições	373.150,00	0,00	373.150,00	372.628,73	521,27
33909400	Indenizações e Restituições Trabalhistas	500,00	0,00	500,00	250,00	250,00
33909500	Indenizacao pela Execucao de Trabalho de Campo	0,00	0,00	0,00	0,00	0,00
40000000	DESPESAS DE CAPITAL	4.337.436,46	220.000,00	4.557.436,46	4.541.882,93	15.553,53
44000000	INVESTIMENTOS	4.112.197,71	0,00	4.112.197,71	4.096.774,71	15.423,00
44900000	APLICACOES DIRETAS	4.112.197,71	0,00	4.112.197,71	4.096.774,71	15.423,00
44905100	Obras e Instalações	3.776.193,03	0,00	3.776.193,03	3.775.693,03	500,00
44905200	Equipamentos e Material Permanente	336.004,68	0,00	336.004,68	321.081,68	14.923,00
44906100	Aquisição de Imóveis	0,00	0,00	0,00	0,00	0,00
46000000	AMORTIZACAO DA DIVIDA	225.238,75	220.000,00	445.238,75	445.108,22	130,53
46900000	APLICACOES DIRETAS	225.238,75	220.000,00	445.238,75	445.108,22	130,53
46907100	Principal da Dívida Contratual Resgatado	225.238,75	220.000,00	445.238,75	445.108,22	130,53
90000000	RESERVA DE CONTINGENCIA	0,00	0,00	0,00	0,00	0,00
99000000	RESERVA DE CONTINGENCIA	0,00	0,00	0,00	0,00	0,00
99990000	RESERVA DE CONTINGENCIA	0,00	0,00	0,00	0,00	0,00
99999900	Reservas de Contingencias	0,00	0,00	0,00	0,00	0,00



ESTADO DE SERGIPE
MUNICÍPIO DE MURIBECA
Despesa Autorizada X Realizada

Anexo 11 da Lei 4.320/64

Exercício: 2020

Código	Especificação	Autorizada			Realizada	Diferença
		Orçamentário Suplementar	Especial Extraord.	Total		
Total Geral:		30.470.910,00	220.000,00	30.690.910,00	29.739.506,16	951.403,84


FERNANDO RIBEIRO FRANCO NETO - Prefeito


JOSÉ VALMIR DOS PASSOS - CRC/SE 4.111



ESTADO DE SERGIPE
MUNICÍPIO DE MURIBECA
Balço Orçamentário

Anexo 12 - Art. 102 da Lei Federal nº 4.320/64

Exercício: 2020

R\$ 1,00

RECEITAS	PREVISÃO INICIAL	PREVISÃO ATUALIZADA	RECEITAS REALIZADAS	SALDO
		(a)	(b)	c = (b-a)
RECEITAS CORRENTES	28.878.480,00	28.878.480,00	25.198.938,40	-3.679.541,60
IMPOSTOS, TAXAS E CONTRIBUIÇÕES DE MELHORIA	835.150,00	835.150,00	1.301.995,45	466.845,45
IMPOSTOS	681.400,00	681.400,00	1.263.157,71	581.757,71
TAXAS	153.750,00	153.750,00	38.837,74	-114.912,26
CONTRIBUIÇÕES	360.000,00	360.000,00	142.334,84	-217.665,16
CONTRIBUIÇÕES SOCIAIS	360.000,00	360.000,00	0,00	-360.000,00
CONTRIBUIÇÃO PARA O CUSTEIO DO SERVIÇO DE ILUMINAÇÃO PÚBLICA	0,00	0,00	142.334,84	142.334,84
RECEITA PATRIMONIAL	1.394.600,00	1.394.600,00	13.627,64	-1.380.972,36
EXPLORAÇÃO DO PATRIMÔNIO IMOBILIÁRIO DO ESTADO	151.500,00	151.500,00	0,00	-151.500,00
VALORES MOBILIÁRIOS	1.093.100,00	1.093.100,00	13.627,64	-1.079.472,36
DEMAIS RECEITAS PATRIMONIAIS	150.000,00	150.000,00	0,00	-150.000,00
RECEITA AGROPECUÁRIA	0,00	0,00	0,00	0,00
RECEITA INDUSTRIAL	0,00	0,00	0,00	0,00
RECEITA DE SERVIÇOS	494.120,00	494.120,00	0,00	-494.120,00
SERVIÇOS ADMINISTRATIVOS E COMERCIAIS GERAIS	250.000,00	250.000,00	0,00	-250.000,00
OUTROS SERVIÇOS	244.120,00	244.120,00	0,00	-244.120,00
TRANSFERÊNCIAS CORRENTES	25.431.420,00	25.431.420,00	23.621.216,46	-1.810.203,54
TRANSFERÊNCIAS DA UNIÃO E DE SUAS ENTIDADES	13.514.420,00	13.514.420,00	14.196.494,15	682.074,15
TRANSFERÊNCIAS DOS ESTADOS E DO DISTRITO FEDERAL E DE SUAS ENTIDADES	4.314.000,00	4.314.000,00	3.503.827,76	-810.172,24
TRANSFERÊNCIAS DOS MUNICÍPIOS E DE SUAS ENTIDADES	103.000,00	103.000,00	0,00	-103.000,00
TRANSFERÊNCIAS DE OUTRAS INSTITUIÇÕES PÚBLICAS	7.500.000,00	7.500.000,00	5.920.894,55	-1.579.105,45
OUTRAS RECEITAS CORRENTES	363.190,00	363.190,00	119.764,01	-243.425,99
INDENIZAÇÕES, RESTITUIÇÕES E RESSARCIMENTOS	140.400,00	140.400,00	82.241,94	-58.158,06
DEMAIS RECEITAS CORRENTES	222.790,00	222.790,00	37.522,07	-185.267,93
RECEITAS DE CAPITAL	521.520,00	521.520,00	1.759.157,56	1.237.637,56
OPERAÇÕES DE CRÉDITO	1.000,00	1.000,00	0,00	-1.000,00
OPERAÇÕES DE CRÉDITO - MERCADO INTERNO	1.000,00	1.000,00	0,00	-1.000,00
ALIENAÇÃO DE BENS	73.230,00	73.230,00	419.900,00	346.670,00
ALIENAÇÃO DE BENS MÓVEIS	32.400,00	32.400,00	419.900,00	387.500,00
ALIENAÇÃO DE BENS IMÓVEIS	40.830,00	40.830,00	0,00	-40.830,00
AMORTIZAÇÃO DE EMPRÉSTIMOS	0,00	0,00	0,00	0,00
TRANSFERÊNCIAS DE CAPITAL	436.290,00	436.290,00	1.339.257,56	902.967,56
TRANSFERÊNCIAS DA UNIÃO E DE SUAS ENTIDADES	393.430,00	393.430,00	1.339.257,56	945.827,56
TRANSFERÊNCIAS DOS ESTADOS E DO DISTRITO FEDERAL E DE SUAS ENTIDADES	25.390,00	25.390,00	0,00	-25.390,00
TRANSFERÊNCIAS DOS MUNICÍPIOS E DE SUAS ENTIDADES	15.520,00	15.520,00	0,00	-15.520,00
TRANSFERÊNCIAS DE INSTITUIÇÕES PRIVADAS	1.000,00	1.000,00	0,00	-1.000,00
TRANSFERÊNCIAS DE PESSOAS FÍSICAS	950,00	950,00	0,00	-950,00
OUTRAS RECEITAS DE CAPITAL	11.000,00	11.000,00	0,00	-11.000,00
DEMAIS RECEITAS DE CAPITAL	11.000,00	11.000,00	0,00	-11.000,00
SUBTOTAL DAS RECEITAS (I)	29.400.000,00	29.400.000,00	26.958.095,96	-2.441.904,04
REFINANCIAMENTO (II)	0,00	0,00	0,00	0,00
Operações de Crédito Internas	0,00	0,00	0,00	0,00
Mobiliária				0,00
Contratual				0,00
Operações de Crédito Externas	0,00	0,00	0,00	0,00
Mobiliária				0,00
Contratual				0,00
SUBTOTAL COM REFINANCIAMENTO (III) = (I + II)	29.400.000,00	29.400.000,00	26.958.095,96	-2.441.904,04
DÉFICIT (IV)	0,00	0,00	2.781.410,20	
TOTAL (V) = (III + IV)	29.400.000,00	29.400.000,00	29.739.506,16	-2.441.904,04
SALDOS DE EXERCÍCIOS ANTERIORES (UTILIZADOS PARA CRÉDITOS ADICIONAIS)				
Recursos Arrecadados em Exercícios Anteriores				
Superávit Financeiro				
Reabertura de Créditos Adicionais				

DESPESAS	DOTAÇÃO INICIAL (d)	DOTAÇÃO ATUALIZADA (e)	DESPESAS EMPENHADAS (f)	DESPESAS LIQUIDADAS (g)	DESPESAS PAGAS (h)	SALDO DA DOTAÇÃO (i)=(e-f)
DESPESAS CORRENTES	24.848.592,00	26.133.473,54	25.197.623,23	24.969.724,73	23.519.293,41	935.850,31
PESSOAL E ENCARGOS SOCIAIS	17.032.964,60	16.565.566,85	16.050.171,54	15.852.858,04	14.949.483,94	515.395,31
OUTRAS DESPESAS CORRENTES	7.815.627,40	9.567.906,69	9.147.451,69	9.116.866,69	8.569.809,47	420.455,00
DESPESAS DE CAPITAL	4.528.980,00	4.557.436,46	4.541.882,93	1.541.593,31	1.496.321,49	15.553,53
INVESTIMENTOS	4.228.480,00	4.112.197,71	4.096.774,71	1.096.485,09	1.051.213,27	15.423,00
AMORTIZACAO DA DIVIDA	300.500,00	445.238,75	445.108,22	445.108,22	445.108,22	130,53
RESERVA DE CONTINGÊNCIA	22.428,00	0,00	0,00	0,00	0,00	0,00
RESERVA DE CONTINGÊNCIA	22.428,00	0,00	0,00	0,00	0,00	0,00
SUBTOTAL DAS DESPESAS (VI)	29.400.000,00	30.690.910,00	29.739.506,16	26.511.318,04	25.015.614,90	951.403,84
AMORTIZAÇÃO DA DÍV. / REFINANCIAMENTO (VII)	0,00	0,00	0,00	0,00	0,00	0,00
Amortização da Dívida Interna	0,00	0,00	0,00	0,00	0,00	0,00
Dívida Mobiliária		0,00				0,00
Outras Dívidas		0,00				0,00
Amortização da Dívida Externa	0,00	0,00	0,00	0,00	0,00	0,00
Dívida Mobiliária		0,00				0,00
Outras Dívidas		0,00				0,00
SUBTOTAL C/ REFINANCIAMENTO (VIII) = (VI + VII)	29.400.000,00	30.690.910,00	29.739.506,16	26.511.318,04	25.015.614,90	951.403,84
SUPERÁVIT (IX)			0,00			-
TOTAL (X) = (VII + IX)	29.400.000,00	30.690.910,00	29.739.506,16	26.511.318,04	25.015.614,90	951.403,84

ANEXO 1 - DEMONSTRATIVO DE EXECUÇÃO DOS RESTOS A PAGAR NÃO PROCESSADOS:

RESTOS A PAGAR NÃO PROCESSADOS	INSCRITOS		LIQUIDADOS (c)	PAGOS (d)	CANCELADOS (e)	SALDO (f)=(a+b-d-e)
	EM EXERCÍCIOS ANTERIORES (a)	EM 31 DE DEZEMBRO DO EXERCÍCIO ANTERIOR (b)				
DESPESAS CORRENTES	12.306,64	388.707,13	336.856,71	336.856,71	64.157,06	0,00
PESSOAL E ENCARGOS SOCIAIS	0,00	0,00	0,00	0,00	0,00	0,00
JUROS E ENCARGOS DA DIVIDA	0,00	0,00	0,00	0,00	0,00	0,00
OUTRAS DESPESAS CORRENTES	12.306,64	388.707,13	336.856,71	336.856,71	64.157,06	0,00
DESPESAS DE CAPITAL	1.900,00	88.942,00	0,00	0,00	1.900,00	88.942,00
INVESTIMENTOS	1.900,00	88.942,00	0,00	0,00	1.900,00	88.942,00
INVERSOES FINANCEIRAS	0,00	0,00	0,00	0,00	0,00	0,00
AMORTIZACAO DA DIVIDA	0,00	0,00	0,00	0,00	0,00	0,00
TOTAL	14.206,64	477.649,13	336.856,71	336.856,71	66.057,06	88.942,00

ANEXO 2 - DEMONSTRATIVO DE EXECUÇÃO DOS RESTOS A PAGAR PROCESSADOS E NÃO PROCESSADOS LIQUIDADOS:

RESTOS A PAGAR PROCESSADOS E NÃO PROCESSADOS LIQUIDADOS	INSCRITOS		PAGOS (c)	CANCELADOS (d)	SALDO (e)=(a+b-c-d)
	EM EXERCÍCIOS ANTERIORES	EM 31 DE DEZEMBRO DO EXERCÍCIO ANTERIOR			
	(a)	(b)			
DESPESAS CORRENTES	415.927,31	2.020.447,05	1.621.641,07	814.733,29	0,00
PESSOAL E ENCARGOS SOCIAIS	157.703,05	982.972,82	731.355,36	409.320,51	0,00
JUROS E ENCARGOS DA DIVIDA	0,00	0,00	0,00	0,00	0,00
OUTRAS DESPESAS CORRENTES	258.224,26	1.037.474,23	890.285,71	405.412,78	0,00
DESPESAS DE CAPITAL	15.534,49	13.500,00	13.500,00	15.534,49	0,00
INVESTIMENTOS	15.534,49	13.500,00	13.500,00	15.534,49	0,00
INVERSOES FINANCEIRAS	0,00	0,00	0,00	0,00	0,00
AMORTIZACAO DA DIVIDA	0,00	0,00	0,00	0,00	0,00
TOTAL	431.461,80	2.033.947,05	1.635.141,07	830.267,78	0,00

NOTA EXPLICATIVA DAS ALTERAÇÕES ORÇAMENTÁRIAS:

TIPO CRÉDITO	LEI AUTORIZATIVA	PUBLICAÇÃO	VALOR
TIPO RECURSO			
CREDITO ESPECIAL			220.000,00
ANULAÇÃO	422	19/12/2019	220.000,00
CREDITO EXTRAORDINARIO			300.000,00
ANULAÇÃO	65	17/04/2020	300.000,00
CREDITO SUPLEMENTAR			14.797.051,58
ANULAÇÃO	421	19/12/2019	14.797.051,58
TOTAL			15.317.051,58



FERNANDO RIBEIRO FRANCO NETO - Prefeito



JOSÉ VALMIR DOS PASSOS - CRC/SE 4.111



ESTADO DE SERGIPE
MUNICÍPIO DE MURIBECA
Balanco Financeiro

Anexo 13 - Art. 103 da Lei Federal nº

Exercício: 2020

Ingressos			Dispêndios		
Especificação	2020	2019	Especificação	2020	2019
RECEITA ORÇAMENTÁRIA (I)	26.958.095,96	22.832.900,58	DESPESA ORÇAMENTÁRIA (VI)	29.739.506,16	25.277.759,47
- Ordinária	9.340.953,37	6.815.312,62	- Ordinária	10.271.309,73	9.864.811,48
0010000 - RECURSOS ORDINÁRIOS	7.996.187,15	6.815.312,62	0010000 - RECURSOS ORDINÁRIOS	10.138.479,73	9.864.811,48
0015173 - AUXÍLIO FINANCEIRO LC 173/2020	703.130,94	0,00	0015173 - AUXÍLIO FINANCEIRO LC 173/2020	132.830,00	0,00
0019919 - AUXÍLIO FINANCEIRO MP 938/2020	641.635,28	0,00	- Vinculada	19.468.196,43	15.412.947,99
- Vinculada	17.617.142,59	16.017.587,96	111 - RECEITAS DE IMPOSTOS E DE TRANSFERÊNCIA DE IMPOSTOS - EDUCAÇÃO	1.147.620,91	1.336.918,56
111 - RECEITAS DE IMPOSTOS E DE TRANSFERÊNCIA DE IMPOSTOS - EDUCAÇÃO	1.987.739,77	2.401.633,35	112 - TRANSFERÊNCIAS DO FUNDEB 60%	4.919.864,14	5.249.327,05
112 - TRANSFERÊNCIAS DO FUNDEB 60%	4.649.324,96	4.181.769,59	113 - TRANSFERÊNCIAS DO FUNDEB 40%	1.717.512,40	1.895.141,36
113 - TRANSFERÊNCIAS DO FUNDEB 40%	1.667.366,32	1.991.219,08	120 - TRANSFERÊNCIA DO SALÁRIO-EDUCAÇÃO	121.265,34	317.042,77
120 - TRANSFERÊNCIA DO SALÁRIO-EDUCAÇÃO	160.145,26	218.117,02	122 - TRANSFERÊNCIAS DE RECURSOS DO FNDE REFERENTES AO PROGRAMA NACIONAL DE ALIMENTAÇÃO ESCOLAR (PNAE)	149.948,25	207.792,15
121 - TRANSFERÊNCIAS DE RECURSOS DO FNDE REFERENTES AO PROGRAMA DINHEIRO DIRETO NA ESCOLA (PDDE)	173,84	0,00	123 - TRANSFERÊNCIAS DE RECURSOS DO FNDE REFERENTES AO PROGRAMA NACIONAL DE APOIO AO TRANSPORTE ESCOLAR (PNATE)	0,00	61.616,63
122 - TRANSFERÊNCIAS DE RECURSOS DO FNDE REFERENTES AO PROGRAMA NACIONAL DE ALIMENTAÇÃO ESCOLAR (PNAE)	137.178,84	202.728,40	124 - OUTRAS TRANSFERÊNCIAS DE RECURSOS DO FNDE	167.893,99	226.550,00
123 - TRANSFERÊNCIAS DE RECURSOS DO FNDE REFERENTES AO PROGRAMA NACIONAL DE APOIO AO TRANSPORTE ESCOLAR (PNATE)	75.021,38	69.374,61	125 - TRANSFERÊNCIAS DE CONVÊNIOS OU DE CONTRATOS DE REPASSE VINCULADOS À EDUCAÇÃO	20.000,00	424.206,15
124 - OUTRAS TRANSFERÊNCIAS DE RECURSOS DO FNDE	23.368,91	0,00	211 - RECEITAS DE IMPOSTOS E DE TRANSFERÊNCIA DE IMPOSTOS - SAÚDE	2.932.367,97	2.778.462,35
125 - TRANSFERÊNCIAS DE CONVÊNIOS OU DE CONTRATOS DE REPASSE VINCULADOS À EDUCAÇÃO	95.040,30	193.615,00	2140000 - TRANSFERÊNCIAS FUNDO A FUNDO DE RECURSOS DO SUS PROVENIENTES DO GOVERNO FEDERAL - BLOCO DE CUSTEIO DAS AÇÕES E SERVIÇOS PÚBLICOS DE SAÚDE	3.009.266,31	2.473.192,37
190 - OUTROS RECURSOS VINCULADOS À EDUCAÇÃO	0,00	1.449,58	2149919 - TRANSFERÊNCIAS FUNDO A FUNDO DE RECURSOS DO SUS PROVENIENTES DO GOVERNO FEDERAL - BLOCO DE CUSTEIO DAS AÇÕES E SERVIÇOS PÚBLICOS DE SAÚDE PARA AÇÕES DE COMBATE AO COVID-19	679.908,18	0,00
211 - RECEITAS DE IMPOSTOS E DE TRANSFERÊNCIA DE IMPOSTOS - SAÚDE	2.136.294,50	4.085.257,81	2905173 - TRANSFERÊNCIAS DA UNIÃO - AUXÍLIO FINANCEIRO LC 173/2020	305.250,00	0,00
2130000 - TRANSFERÊNCIAS FUNDO A FUNDO DE RECURSOS DO SUS PROVENIENTES DO GOVERNO ESTADUAL	26.152,58	12.054,88	3110000 - TRANSFERÊNCIA DE RECURSOS DO FUNDO NACIONAL DE ASSISTÊNCIA SOCIAL - FNAS	173.640,50	199.329,46
2140000 - TRANSFERÊNCIAS FUNDO A FUNDO DE RECURSOS DO SUS PROVENIENTES DO GOVERNO FEDERAL - BLOCO DE CUSTEIO DAS AÇÕES E SERVIÇOS PÚBLICOS DE SAÚDE	3.491.554,64	1.704.273,04	3119919 - TRANSFERÊNCIA DE RECURSOS DO FUNDO NACIONAL DE ASSISTÊNCIA SOCIAL - FNAS PARA AÇÕES DE COMBATE AO COVID-19	10,45	0,00
2149919 - TRANSFERÊNCIAS FUNDO A FUNDO DE RECURSOS DO SUS PROVENIENTES DO GOVERNO FEDERAL - BLOCO DE CUSTEIO DAS AÇÕES E SERVIÇOS PÚBLICOS DE SAÚDE PARA AÇÕES DE COMBATE AO COVID-19	940.662,66	0,00	312 - TRANSFERÊNCIAS DE CONVÊNIOS - ASSISTÊNCIA SOCIAL	1.100,00	0,00
2150000 - TRANSFERÊNCIAS FUNDO A FUNDO DE RECURSOS DO SUS PROVENIENTES DO GOVERNO FEDERAL - BLOCO DE INVESTIMENTO NA REDE DE SERVIÇOS PÚBLICOS DE SAÚDE	126.808,28	0,00	3900000 - OUTROS RECURSOS VINCULADOS À ASSISTÊNCIA SOCIAL	154.839,43	146.882,53



ESTADO DE SERGIPE
MUNICÍPIO DE MURIBECA
Balanco Financeiro

Anexo 13 - Art. 103 da Lei Federal nº

Exercício: 2020

Ingressos			Dispêndios		
Especificação	2020	2019	Especificação	2020	2019
2159919 - TRANSFERÊNCIAS FUNDO A FUNDO DE RECURSOS DO SUS PROVENIENTES DO GOVERNO FEDERAL - BLOCO DE INVESTIMENTO NA REDE DE SERVIÇOS PÚBLICOS DE SAÚDE PARA AÇÕES DE COMBATE AO COVID-19	64.739,00	0,00	3905173 - TRANSFERÊNCIAS DA UNIÃO - AUXÍLIO FINANCEIRO LC 173/2020	6.231,65	0,00
2200000 - TRANSFERÊNCIAS DE CONVÊNIOS OU DE CONTRATOS DE REPASSE VINCULADOS À SAÚDE	0,00	2.196,70	510 - OUTRAS TRANSFERÊNCIAS DE CONVÊNIOS OU CONTRATOS DE REPASSE DA UNIÃO	3.742.238,16	50.724,74
2905173 - TRANSFERÊNCIAS DA UNIÃO - AUXÍLIO FINANCEIRO LC 173/2020	110.279,67	0,00	940 - OUTRAS VINCULAÇÕES DE TRANSFERÊNCIAS	0,00	45.761,87
3110000 - TRANSFERÊNCIA DE RECURSOS DO FUNDO NACIONAL DE ASSISTÊNCIA SOCIAL - FNAS	364.629,89	352.592,03	9900000 - OUTROS RECURSOS VINCULADOS	219.238,75	0,00
3119919 - TRANSFERÊNCIA DE RECURSOS DO FUNDO NACIONAL DE ASSISTÊNCIA SOCIAL - FNAS PARA AÇÕES DE COMBATE AO COVID-19	11.553,81	0,00			
312 - TRANSFERÊNCIAS DE CONVÊNIOS - ASSISTÊNCIA SOCIAL	1.063.910,22	68.746,12			
3900000 - OUTROS RECURSOS VINCULADOS À ASSISTÊNCIA SOCIAL	112.602,77	144.176,99			
3905173 - TRANSFERÊNCIAS DA UNIÃO - AUXÍLIO FINANCEIRO LC 173/2020	0,00	0,00			
510 - OUTRAS TRANSFERÊNCIAS DE CONVÊNIOS OU CONTRATOS DE REPASSE DA UNIÃO	105.703,07	0,00			
5300000 - TRANSFERÊNCIA DA UNIÃO REFERENTE A ROYALTIES DO PETRÓLEO	146.707,84	164.226,97			
540 - TRANSFERÊNCIA DOS ESTADOS REFERENTE A ROYALTIES DO PETRÓLEO	40.907,59	47.723,16			
610 - CONTRIBUIÇÃO DE INTERVENÇÃO NO DOMÍNIO ECONÔMICO - CIDE	10.743,49	134.117,24			
920 - RECURSOS DE OPERAÇÕES DE CRÉDITO	0,00	0,00			
940 - OUTRAS VINCULAÇÕES DE TRANSFERÊNCIAS	0,00	12.113,79			
9401401 - TRANSFERÊNCIAS DA UNIÃO PARA AÇÕES EMERGENCIAIS DESTINADAS AO SETOR CULTURAL	68.533,00	0,00			
9900000 - OUTROS RECURSOS VINCULADOS	0,00	30.202,60			
			TRANSFERÊNCIAS FINANCEIRAS CONCEDIDAS (VII)	8.188.361,80	5.853.050,52
TRANSFERÊNCIAS FINANCEIRAS RECEBIDAS (II)	8.188.361,80	5.853.050,52			
			PAGAMENTOS EXTRA-ORÇAMENTÁRIOS (VIII)	6.399.953,27	3.547.912,62
RECEBIMENTOS EXTRA-ORÇAMENTÁRIOS (III)	8.763.251,11	5.876.188,04	- PAGAMENTOS DE RESTOS A PAGAR	1.971.997,78	923.078,40
- INSCRIÇÃO DE RESTOS A PAGAR	4.723.891,26	2.511.596,18	Restos a Pagar Não Processados	336.856,71	118.930,00
Restos a Pagar Não Processados	3.228.188,12	477.649,13	Restos a Pagar Processados	1.635.141,07	804.148,40
Restos a Pagar Processados	1.495.703,14	2.033.947,05	- VALORES RESTITUÍVEIS	4.427.955,49	2.624.834,22
- VALORES RESTITUÍVEIS	4.039.359,85	3.364.591,86			
			- OUTROS PAGAMENTOS EXTRAORÇAMENTÁRIOS	601.107,44	0,00



ESTADO DE SERGIPE
MUNICÍPIO DE MURIBECA
Balço Financeiro

Anexo 13 - Art. 103 da Lei Federal nº

Exercício: 2020

Ingressos			Dispêndios		
Especificação	2020	2019	Especificação	2020	2019
- OUTROS RECEBIMENTOS EXTRAORÇAMENTÁRIOS	601.107,44	0,00			
			SALDO ATUAL (X)	1.468.164,72	1.874.913,24
SALDO ANTERIOR (IV)	1.886.277,08	1.991.496,71			
Caixa e Equivalentes de Caixa	1.867.082,42	1.984.444,30	Caixa e Equivalentes de Caixa	1.448.579,48	1.867.082,42
Depósitos Restituíveis e Valores Vinculados	19.194,66	7.052,41	Depósitos Restituíveis e Valores Vinculados	19.585,24	7.830,82
Total Geral dos Ingressos (V) = (I+II+III+IV)	46.397.093,39	36.553.635,85	Total Geral dos Dispêndios (X) = (VI+VII+VIII+IX)	46.397.093,39	36.553.635,85


FERNANDO RIBEIRO FRANCO NETO - Prefeito


JOSÉ VALMIR DOS PASSOS - CRC/SE 4.111



ESTADO DE SERGIPE
MUNICÍPIO DE MURIBECA
Balanco Patrimonial

Anexo 14 - Art. 105 da Lei Federal nº 4.320/64

Exercício: 2020

ESPECIFICAÇÃO	ATIVO		PASSIVO		
	SALDO		ESPECIFICAÇÃO	SALDO	
	2020	2019		2020	2019
ATIVO	13.806.922,45	13.781.114,05	PASSIVO E PATRIMÔNIO LIQUIDO	13.806.922,45	13.781.114,05
ATIVO CIRCULANTE	1.501.775,77	1.868.019,38	PASSIVO CIRCULANTE	2.110.560,21	4.574.680,04
CAIXA E EQUIVALENTES DE CAIXA	1.448.579,48	1.867.082,42	OBRIGAÇÕES TRABALHISTAS, PREVIDENCIÁRIAS E ASSISTENCIAIS A PAGAR A CURTO PRAZO	903.374,10	1.482.060,38
CAIXA E EQUIVALENTES DE CAIXA EM MOEDA NACIONAL	1.448.579,48	1.867.082,42	PESSOAL A PAGAR	556.752,77	739.696,94
DEMAIS CRÉDITOS E VALORES A CURTO PRAZO	1.327,54	936,96	ENCARGOS SOCIAIS A PAGAR	346.621,33	742.363,44
OUTROS CRÉDITOS A RECEBER E VALORES A CURTO PRAZO	1.327,54	936,96	FORNECEDORES E CONTAS A PAGAR A CURTO PRAZO	592.329,04	1.324.732,98
ESTOQUES	51.868,75	0,00	FORNECEDORES E CONTAS A PAGAR NACIONAIS A CURTO PRAZO	592.329,04	1.324.732,98
ALMOXARIFADO	51.868,75	0,00	OBRIGAÇÕES FISCAIS A CURTO PRAZO	0,00	163.326,53
ATIVO NÃO CIRCULANTE	12.305.146,68	11.913.094,67	OBRIGAÇÕES FISCAIS A CURTO PRAZO COM A UNIÃO	0,00	163.326,53
ATIVO REALIZÁVEL A LONGO PRAZO	0,00	704.433,08	DEMAIS OBRIGAÇÕES A CURTO PRAZO	614.857,07	1.604.560,15
CRÉDITOS A LONGO PRAZO	0,00	704.433,08	VALORES RESTITUÍVEIS	614.857,07	1.604.560,15
INVESTIMENTOS	0,00	-1.500,09	PASSIVO NAO-CIRCULANTE	9.382.682,11	8.721.971,85
(-) DEPRECIACÃO ACUMULADA DE INVESTIMENTOS	0,00	-1.500,09	OBRIGAÇÕES TRABALHISTAS, PREVIDENCIÁRIAS E ASSISTENCIAIS A PAGAR A LONGO PRAZO	3.154.775,83	2.842.870,84
IMOBILIZADO	12.305.146,68	11.210.161,68	ENCARGOS SOCIAIS A PAGAR	3.154.775,83	2.842.870,84
BENS MOVEIS	5.729.634,54	5.410.052,95	OBRIGAÇÕES FISCAIS A LONGO PRAZO	5.290.632,79	4.967.912,12
BENS IMÓVEIS	6.575.512,14	5.800.108,73	OBRIGAÇÕES FISCAIS A LONGO PRAZO COM A UNIÃO	5.290.632,79	4.967.912,12
			DEMAIS OBRIGAÇÕES A LONGO PRAZO	937.273,49	911.188,89
			OUTRAS OBRIGAÇÕES A LONGO PRAZO	937.273,49	911.188,89
			PATRIMÔNIO LIQUIDO	2.313.680,13	484.462,16
			RESULTADOS ACUMULADOS	2.313.680,13	484.462,16
			SUPERÁVITS OU DÉFICITS ACUMULADOS	2.313.680,13	484.462,16
			SUPERÁVITS OU DÉFICITS ACUMULADOS - CONSOLIDAÇÃO	2.313.680,13	484.462,16
			Superávits ou Déficits do Exercício	2.183.427,44	-9.503.886,88
			Superávits ou Deficits de Exercícios Anteriores	484.462,16	10.020.562,26
			Ajustes de Exercícios Anteriores	-354.209,47	-32.213,22
TOTAL	13.806.922,45	13.781.114,05	TOTAL	13.806.922,45	13.781.114,05

QUADRO DOS ATIVOS E PASSIVOS FINANCEIROS E PERMANENTES - LEI N.º 4.320/64					
ATIVO FINANCEIRO	1.449.907,02	1.868.019,38	PASSIVO FINANCEIRO	5.427.690,33	5.066.535,81
ATIVO PERMANENTE	12.357.015,43	11.913.094,67	PASSIVO PERMANENTE	9.382.682,11	8.721.971,85
TOTAL	13.806.922,45	13.781.114,05	TOTAL	14.810.372,44	13.788.507,66
SALDO PATRIMONIAL				-1.003.449,99	-7.393,61

QUADRO DAS CONTAS DE COMPENSAÇÃO - LEI N.º 4.320/64					
ESPECIFICAÇÃO	ATOS POTENCIAIS ATIVOS		ESPECIFICAÇÃO	ATOS POTENCIAIS PASSIVOS	
	SALDO			SALDO	
	2020	2019		2020	2019
GARANTIAS E CONTRAGARANTIAS RECEBIDAS	0,00	0,00	GARANTIAS E CONTRAGARANTIAS CONCEDIDAS	0,00	0,00
DIREITOS CONVENIADOS E OUTROS INSTRUMENTOS CONGÊNERES	0,00	0,00	OBRIGAÇÕES CONVENIADAS E OUTROS INSTRUMENTOS CONGÊNERES	0,00	0,00



ESTADO DE SERGIPE
MUNICÍPIO DE MURIBECA
Balanco Patrimonial

Anexo 14 - Art. 105 da Lei Federal nº 4.320/64

Exercício: 2020

DIREITOS CONTRATUAIS	0,00	0,00	OBRIGAÇÕES CONTRATUAIS	0,00	0,00
Outros Atos Potenciais Ativos	0,00	0,00	Outros Atos Potenciais Passivos	0,00	0,00
TOTAL	0,00	0,00	TOTAL	0,00	0,00

QUADRO DO SUPERÁVIT/DÉFICIT FINANCEIRO (LEI Nº 4.320/1964)

DESTINAÇÃO DE RECURSOS	SUPERÁVIT / DÉFICIT FINANCEIRO	
	2020	2019
0010000 - RECURSOS ORDINÁRIOS	-8.996.499,21	-6.198.486,03
0015173 - AUXÍLIO FINANCEIRO LC 173/2020	547.200,94	0,00
0019919 - AUXÍLIO FINANCEIRO MP 938/2020	641.635,28	0,00
111 - RECEITAS DE IMPOSTOS E DE TRANSFERÊNCIA DE IMPOSTOS - EDUCAÇÃO	2.021.083,75	1.064.714,79
112 - TRANSFERÊNCIAS DO FUNDEB 60%	-973.450,70	-1.067.557,46
113 - TRANSFERÊNCIAS DO FUNDEB 40%	57.961,18	96.077,72
120 - TRANSFERÊNCIA DO SALÁRIO-EDUCAÇÃO	-51.138,91	-98.925,75
121 - TRANSFERÊNCIAS DE RECURSOS DO FNDE REFERENTES AO PROGRAMA DINHEIRO DIRETO NA ESCOLA (PDDE)	173,84	0,00
122 - TRANSFERÊNCIAS DE RECURSOS DO FNDE REFERENTES AO PROGRAMA NACIONAL DE ALIMENTAÇÃO ESCOLAR (PNAE)	-14.575,92	-5.063,75
123 - TRANSFERÊNCIAS DE RECURSOS DO FNDE REFERENTES AO PROGRAMA NACIONAL DE APOIO AO TRANSPORTE ESCOLAR (PNATE)	82.779,36	7.757,98
124 - OUTRAS TRANSFERÊNCIAS DE RECURSOS DO FNDE	-371.075,08	-226.550,00
125 - TRANSFERÊNCIAS DE CONVÊNIOS OU DE CONTRATOS DE REPASSE VINCULADOS À EDUCAÇÃO	-155.550,85	-230.591,15
190 - OUTROS RECURSOS VINCULADOS À EDUCAÇÃO	1.449,58	1.449,58
211 - RECEITAS DE IMPOSTOS E DE TRANSFERÊNCIA DE IMPOSTOS - SAÚDE	6.563.551,67	3.483.594,43
2130000 - TRANSFERÊNCIAS FUNDO A FUNDO DE RECURSOS DO SUS PROVENIENTES DO GOVERNO ESTADUAL	38.232,66	12.054,88
2140000 - TRANSFERÊNCIAS FUNDO A FUNDO DE RECURSOS DO SUS PROVENIENTES DO GOVERNO FEDERAL - BLOCO DE CUSTEIO DAS AÇÕES E SERVIÇOS PÚBLICOS DE SAÚDE	-1.632.206,58	-1.061.303,33
2149919 - TRANSFERÊNCIAS FUNDO A FUNDO DE RECURSOS DO SUS PROVENIENTES DO GOVERNO FEDERAL - BLOCO DE CUSTEIO DAS AÇÕES E SERVIÇOS PÚBLICOS DE SAÚDE PARA AÇÕES DE COMBATE AO COVID-19	260.754,48	0,00
2150000 - TRANSFERÊNCIAS FUNDO A FUNDO DE RECURSOS DO SUS PROVENIENTES DO GOVERNO FEDERAL - BLOCO DE INVESTIMENTO NA REDE DE SERVIÇOS PÚBLICOS DE SAÚDE	272.262,77	143.000,00
2159919 - TRANSFERÊNCIAS FUNDO A FUNDO DE RECURSOS DO SUS PROVENIENTES DO GOVERNO FEDERAL - BLOCO DE INVESTIMENTO NA REDE DE SERVIÇOS PÚBLICOS DE SAÚDE PARA AÇÕES DE COMBATE AO COVID-19	64.739,00	0,00
2200000 - TRANSFERÊNCIAS DE CONVÊNIOS OU DE CONTRATOS DE REPASSE VINCULADOS À SAÚDE	2.616,70	2.196,70
2905173 - TRANSFERÊNCIAS DA UNIÃO - AUXÍLIO FINANCEIRO LC 173/2020	-171.870,33	0,00
3110000 - TRANSFERÊNCIA DE RECURSOS DO FUNDO NACIONAL DE ASSISTÊNCIA SOCIAL - FNAS	179.960,34	139.427,38
3119919 - TRANSFERÊNCIA DE RECURSOS DO FUNDO NACIONAL DE ASSISTÊNCIA SOCIAL - FNAS PARA AÇÕES DE COMBATE AO COVID-19	11.543,36	0,00
312 - TRANSFERÊNCIAS DE CONVÊNIOS - ASSISTÊNCIA SOCIAL	1.131.556,34	68.746,12



ESTADO DE SERGIPE
MUNICÍPIO DE MURIBECA
Balço Patrimonial

Anexo 14 - Art. 105 da Lei Federal nº 4.320/64

Exercício: 2020

3900000 - OUTROS RECURSOS VINCULADOS À ASSISTÊNCIA SOCIAL	-185.600,56	-22.705,54
3905173 - TRANSFERÊNCIAS DA UNIÃO - AUXÍLIO FINANCEIRO LC 173/2020	-6.231,65	0,00
510 - OUTRAS TRANSFERÊNCIAS DE CONVÊNIOS OU CONTRATOS DE REPASSE DA UNIÃO	-3.660.259,83	-50.724,74
5300000 - TRANSFERÊNCIA DA UNIÃO REFERENTE A ROYALTIES DO PETRÓLEO	283.834,81	159.826,97
540 - TRANSFERÊNCIA DOS ESTADOS REFERENTE A ROYALTIES DO PETRÓLEO	88.630,75	47.723,16
610 - CONTRIBUIÇÃO DE INTERVENÇÃO NO DOMÍNIO ECONÔMICO - CIDE	144.860,73	134.117,24
940 - OUTRAS VINCULAÇÕES DE TRANSFERÊNCIAS	-33.648,08	-33.648,08
9401401 - TRANSFERÊNCIAS DA UNIÃO PARA AÇÕES EMERGENCIAIS DESTINADAS AO SETOR CULTURAL	68.533,00	0,00
9900000 - OUTROS RECURSOS VINCULADOS	-189.036,15	30.202,60
TOTAL DOS RECURSOS:	-3.977.783,31	-3.604.666,28


FERNANDO RIBEIRO FRANCO NETO - Prefeito


JOSÉ VALMIR DOS PASSOS - CRC/SE 4.111



ESTADO DE SERGIPE
MUNICÍPIO DE MURIBECA
Demonstrativo das Variações Patrimoniais

Anexo 15 - Lei Federal nº 4.320/64

Exercício: 2020

VARIACIONES PATRIMONIAIS QUANTITATIVAS	Nota	SALDO	
		2020	2019
VARIACIONES PATRIMONIAIS AUMENTATIVAS		38.430.476,39	31.293.740,71
IMPOSTOS, TAXAS E CONTRIBUICIONES DE MELHORIA		1.301.995,45	994.919,97
IMPOSTOS		1.263.157,71	932.580,00
TAXAS		38.837,74	62.339,97
CONTRIBUICIONES		142.334,84	146.953,25
CONTRIBUICIONES SOCIAIS		0,00	0,00
CONTRIBUICAO DE ILUMINACAO PUBLICA		142.334,84	146.953,25
VARIACIONES PATRIMONIAIS AUMENTATIVAS FINANCEIRAS		13.628,42	40.480,63
REMUNERACAO DE DEPOSITOS BANCARIOS E APLICACOES FINANCEIRAS		13.628,42	40.480,63
OUTRAS VARIACIONES PATRIMONIAIS AUMENTATIVAS - FINANCEIRAS		0,00	0,00
TRANSFERENCIAS E DELEGACIONES RECEBIDAS		35.602.585,89	29.974.808,86
TRANSFERENCIAS INTRAGOVERNAMENTAIS		8.188.361,80	5.853.050,52
TRANSFERENCIAS INTER GOVERNAMENTAIS		21.493.329,54	17.931.490,01
TRANSFERENCIAS DAS INSTITUICIONES MULTIGOVERNAMENTAIS		5.920.894,55	6.143.863,16
EXECUCAO ORCAMENTARIA DELEGADA		0,00	46.405,17
VALORIZACAO E GANHOS COM ATIVOS E DESINCORPORACAO DE PASSIVOS		1.250.167,78	136.578,00
GANHOS COM ALIENACAO		419.900,00	136.558,00
DESINCORPORACAO DE PASSIVOS		830.267,78	20,00
OUTRAS VARIACIONES PATRIMONIAIS AUMENTATIVAS		119.764,01	0,00
DIVERSAS VARIACIONES PATRIMONIAIS AUMENTATIVAS		119.764,01	0,00
VARIACIONES PATRIMONIAIS DIMINUTIVAS		36.247.048,95	40.797.627,59
PESSOAL E ENCARGOS		15.808.024,61	20.366.546,46
REMUNERACAO A PESSOAL		15.316.383,11	14.295.874,14
ENCARGOS PATRONAIS		480.466,50	6.069.562,32
BENEFICIOS A PESSOAL		0,00	1.110,00
OUTRAS VARIACIONES PATRIMONIAIS DIMINUTIVAS - PESSOAL E ENCARGOS		11.175,00	0,00
BENEFICIOS PREVIDENCIARIOS E ASSISTENCIAIS		104.637,70	23.325,44
BENEFICIOS EVENTUAIS		104.637,70	23.325,44
USO DE BENS, SERVICIOS E CONSUMO DE CAPITAL FIXO		8.476.226,43	6.513.547,70
USO DE MATERIAL DE CONSUMO		3.747.824,75	2.631.889,20
SERVICIOS		4.728.401,68	3.881.658,50
VARIACIONES PATRIMONIAIS DIMINUTIVAS FINANCEIRAS		0,78	155,00
JUROS E ENCARGOS DE MORA		0,00	155,00
OUTRAS VARIACIONES PATRIMONIAIS DIMINUTIVAS - FINANCEIRAS		0,78	0,00
TRANSFERENCIAS E DELEGACIONES CONCEDIDAS		10.642.111,87	8.460.820,13
TRANSFERENCIAS INTRAGOVERNAMENTAIS		8.188.361,80	5.853.050,52
TRANSFERENCIAS INTER GOVERNAMENTAIS		2.453.750,07	2.607.769,61
TRIBUTARIAS		136.961,45	5.265.266,71
IMPOSTOS, TAXAS E CONTRIBUICIONES DE MELHORIA		0,00	5.131.238,65
CONTRIBUICIONES		136.961,45	134.028,06
OUTRAS VARIACIONES PATRIMONIAIS DIMINUTIVAS		1.079.086,11	167.966,15
PREMIACOES		2.024,30	9.445,00
DIVERSAS VARIACIONES PATRIMONIAIS DIMINUTIVAS		1.077.061,81	158.521,15
Resultado Patrimonial do Período		2.183.427,44	-9.503.886,88


FERNANDO RIBEIRO FRANCO NETO - Prefeito


JOSÉ VALMIR DOS PASSOS - CRC/SE 4.111



ESTADO DE SERGIPE
MUNICÍPIO DE MURIBECA
Demonstrativo do Fluxo de Caixa

Exercício: 2020

DEMONSTRAÇÃO DOS FLUXOS DE CAIXA

ESPECIFICAÇÃO	EXERCÍCIO ATUAL	EXERCÍCIO ANTERIOR
FLUXOS DE CAIXA DAS ATIVIDADES OPERACIONAIS (I)		
INGRESSOS	39.386.219,71	32.438.633,49
Impostos, Taxas e Contribuições de Melhoria	1.301.995,45	994.919,97
Receita de Contribuições	142.334,84	146.953,25
Receita Patrimonial	0,00	0,00
Receita Agropecuária	0,00	0,00
Receita Industrial	0,00	0,00
Receita de Serviços	0,00	0,00
Remuneração das Disponibilidades	13.627,64	40.480,63
Transferências recebidas	24.960.474,02	21.073.990,79
Outras Receitas/Ingressos Operacionais	12.967.787,76	10.182.288,85
Valores Restituíveis	4.039.359,85	3.364.591,86
Outros Valores Restituíveis	19.194,66	7.052,41
Transferências Financeiras Recebidas	8.188.361,80	5.853.050,52
Outros Recebimentos Extraorçamentários	601.107,44	911.188,89
Outras Receitas	119.764,01	46.405,17
DESEMBOLSOS	38.714.801,16	32.015.617,27
Pessoal e Demais Despesas	25.477.791,19	22.618.712,82
Juros e encargos da dívida	0,00	0,00
Transferências concedidas	0,00	0,00
Outros desembolsos operacionais	13.237.009,97	9.396.904,45
Valores Restituíveis	4.427.955,49	2.624.834,22
Outros Valores Restituíveis	19.585,24	7.830,82
Transferências Financeiras Concedidas	8.188.361,80	5.853.050,52
Outros Pagamentos Extraorçamentários	601.107,44	911.188,89
Outros Desembolsos	0,00	0,00
FLUXOS DE CAIXA DAS ATIVIDADES OPERACIONAIS (I)	671.418,55	423.016,22
FLUXOS DE CAIXA DAS ATIVIDADES DE INVESTIMENTO (II)		
INGRESSOS	419.900,00	136.558,00
Alienação de bens	419.900,00	136.558,00
Amortização de empréstimos e financiamentos concedidos	0,00	0,00
Outros ingressos de investimentos	0,00	0,00
DESEMBOLSOS	1.064.713,27	907.202,34
Aquisição de ativo não circulante	1.064.713,27	907.202,34
Concessão de empréstimos e financiamentos	0,00	0,00
Outros desembolsos de investimentos	0,00	0,00
FLUXOS DE CAIXA DAS ATIVIDADES DE INVESTIMENTO (II)	-644.813,27	-770.644,34



ESTADO DE SERGIPE
MUNICÍPIO DE MURIBECA
Demonstrativo do Fluxo de Caixa

Exercício: 2020

DEMONSTRAÇÃO DOS FLUXOS DE CAIXA

ESPECIFICAÇÃO	EXERCÍCIO ATUAL	EXERCÍCIO ANTERIOR
FLUXOS DE CAIXA DAS ATIVIDADES DE FINANCIAMENTO (III)		
INGRESSOS	0,00	393.592,77
Operações de crédito	0,00	0,00
Integralização do capital social de empresas dependentes	0,00	0,00
Outros ingressos de financiamentos	0,00	393.592,77
DESEMBOLSOS	445.108,22	163.326,53
Amortização / Refinanciamento da dívida	0,00	163.326,53
Outros desembolsos de financiamentos	445.108,22	0,00
FLUXOS DE CAIXA DAS ATIVIDADES DE FINANCIAMENTO (III)	-445.108,22	230.266,24

APURAÇÃO DO FLUXO DE CAIXA NO PERÍODO		
GERAÇÃO LIQUIDA DE CAIXA E EQUIVALENTE DE CAIXA	-418.502,94	-117.361,88
CAIXA E EQUIVALENTE DE CAIXA INICIAL	1.867.082,42	1.984.444,30
CAIXA E EQUIVALENTE DE CAIXA FINAL	1.448.579,48	1.867.082,42

QUADRO DE TRANSFERÊNCIAS RECEBIDAS E CONCEDIDAS

ESPECIFICAÇÃO	EXERCÍCIO ATUAL	EXERCÍCIO ANTERIOR
Transferências Recebidas		
Intergovernamentais	19.039.579,47	15.323.720,40
da União	15.535.751,71	11.555.487,92
de Estados e Distrito Federal	3.503.827,76	3.768.232,48
de Municípios	0,00	0,00
Intragovernamentais	0,00	0,00
Outras transferências recebidas	5.920.894,55	6.143.863,16
Total das Transferências Recebidas	24.960.474,02	21.467.583,56
Transferências Concedidas		
Intergovernamentais	0,00	0,00
a União	0,00	0,00
a Estados e Distrito Federal	0,00	0,00
a Municípios	0,00	0,00
a Consórcios Públicos	0,00	0,00
Intragovernamentais	0,00	0,00
Outras transferências concedidas	0,00	0,00
Total das Transferências Concedidas	0,00	0,00



ESTADO DE SERGIPE
MUNICÍPIO DE MURIBECA
Demonstrativo do Fluxo de Caixa

Exercício: 2020


QUADRO DE DESEMBOLSOS DE PESSOAL E DEMAIS DESPESAS POR FUNÇÃO

ESPECIFICAÇÃO	EXERCÍCIO ATUAL	EXERCÍCIO ANTERIOR
Legislativa	985.382,25	998.074,52
Judiciária	0,00	0,00
Essencial à Justiça	0,00	0,00
Administração	3.941.959,39	3.748.292,50
Defesa Nacional	0,00	0,00
Segurança Pública	0,00	0,00
Relações Exteriores	0,00	0,00
Assistência Social	1.383.530,12	1.231.814,37
Previdência Social	0,00	0,00
Saúde	6.590.462,07	4.616.524,96
Trabalho	0,00	0,00
Educação	8.305.306,29	8.585.928,76
Cultura	321.825,00	820.757,19
Direitos da Cidadania	0,00	0,00
Urbanismo	3.172.346,05	2.001.263,55
Habitação	0,00	0,00
Saneamento	0,00	0,00
Gestão Ambiental	0,00	0,00
Ciência e Tecnologia	0,00	0,00
Agricultura	373.490,66	310.829,02
Organização Agrária	0,00	0,00
Indústria	0,00	0,00
Comércio e Serviços	0,00	0,00
Comunicações	14.597,00	0,00
Energia	314.762,40	259.849,67
Transporte	0,00	0,00
Desporto e Lazer	74.129,96	45.378,28
Encargos Especiais	0,00	0,00
Total dos Desembolsos de Pessoal e Demais Despesas por Função	25.477.791,19	22.618.712,82

QUADRO DE JUROS E ENCARGOS DA DÍVIDA

ESPECIFICAÇÃO	EXERCÍCIO ATUAL	EXERCÍCIO ANTERIOR
Juros e Correção Monetária da Dívida Interna	0,00	0,00
Juros e Correção Monetária da Dívida Externa	0,00	0,00
Outros Encargos da Dívida	0,00	0,00
Total dos Juros e Encargos da Dívida	0,00	0,00


FERNANDO RIBEIRO FRANCO NETO - Prefeito


JOSÉ VALMIR DOS PASSOS - CRC/SE 4.111



ESTADO DE SERGIPE
MUNICÍPIO DE MURIBECA
Dívida Fundada Interna

Anexo 16 - Lei Federal nº 4.320/64

Exercício: 2020

Conta	Saldo Anterior	Inscrição	Baixa	Saldo Atual
220000000 - PASSIVO NAO-CIRCULANTE	8.721.971,85	10.377.892,47	9.717.182,21	9.382.682,11
221000000 - OBRIGAÇÕES TRABALHISTAS, PREVIDENCIÁRIAS E ASSISTENCIAIS A PAGAR A LONGO PRAZO	2.842.870,84	3.482.168,98	3.170.263,99	3.154.775,83
224000000 - OBRIGAÇÕES FISCAIS A LONGO PRAZO	4.967.912,12	5.290.632,79	4.967.912,12	5.290.632,79
228000000 - DEMAIS OBRIGAÇÕES A LONGO PRAZO	911.188,89	1.605.090,70	1.579.006,10	937.273,49
Total:	8.721.971,85	10.377.892,47	9.717.182,21	9.382.682,11


FERNANDO RIBEIRO FRANCO NETO - Prefeito


JOSÉ VALMIR DOS PASSOS - CRC/SE 4.111



SEM MOVIMENTO

Filtros Realizados

Nome	Valor
Total 0	


FERNANDO RIBEIRO FRANCO NETO - Prefeito


JOSÉ VALMIR DOS PASSOS - CRC/SE 4.111

ANEXO II
ÓRGÃO: PREFEITURA MUNICIPAL DE MURIBECA
DEMONSTRATIVO DA APLICAÇÃO DOS RECURSOS NA MANUTENÇÃO E DESENVOLVIMENTO DO ENSINO - MDE
(Art. 212 da CONSTITUIÇÃO FEDERAL, art. 60 do ADCT)

Banco: BANESE
 nome MDE
 Conta Bancária: número 300.118-1

Período: Dezembro/2020

Saldo Disponível na conta bancária no ano anterior, conforme registro contábil		583,88
RECEITA ORÇAMENTÁRIA ARRECADADA		
	NO MÊS	ATÉ O MÊS
IPTU	0,00	807,46
ITBI	2.884,50	35.709,35
ISS	106.979,41	555.492,29
IRRF	171.441,71	671.148,61
Cota -Parte do FPM	863.760,67	8.112.685,12
Cota-Parte do IPI-Exportação	223,81	1.938,90
Cota-Parte do ITR	594,37	8.410,84
Cota-Parte do ICMS	511.945,01	3.986.699,01
Cota-Parte do IPVA	13.514,58	159.019,99
Desoneração do ICMS(Lei Complementar nº. 87/96)	-	-
Dívida Ativa dos Impostos	-	-
Multas, Juros e Atualização Monetária dos Impostos, inclusive de sua Dívida Ativa	-	-
Outras Receitas Resultantes de Impostos (1% FPM)	365.073,83	730.926,00
TOTAL (A)	2.036.417,89	14.262.837,57
RECURSOS DO FUNDEB		
	NO MÊS	ATÉ O MÊS
CONTRIBUIÇÃO PARA FORMAÇÃO DO FUNDEB (90000000) (B)	278.007,62	2.453.750,07
TRANSFERÊNCIA DE RECURSOS DO FUNDEB (1758.01.00)	664.217,21	5.920.894,55
TRANSFERÊNCIAS DE RECURSOS DA COMPLEMENTAÇÃO DA UNIÃO AO FUNDEB (1724.02.00)	-	-
DESPESA EMPENHADA E PAGA NO EXERCÍCIO (1)		
	NO MÊS	ATÉ O MÊS
EDUCAÇÃO INFANTIL (C)	-	-
Contratação por tempo determinado	-	-
Vencimento e Vantagens Fixas - Pessoal Civil	-	-
Obrigações Patronais	-	-
Diárias Pessoal Civil	-	-
Material de Consumo	-	-
Passagens e Despesas com Locomoção	-	-
Outros Serviços de Terceiros - Pessoa Física	-	-
Outros Serviços de Terceiros - Pessoa Jurídica	-	-
Obras e Instalações	-	-
Equipamentos e Material Permanente	-	-
Outras Despesas (a especificar)	-	-
ENSINO FUNDAMENTAL (D)	(52.788,88)	1.102.508,87
Contratação por tempo determinado	-	75.467,84
Vencimento e Vantagens Fixas - Pessoal Civil	37.523,49	789.691,39
Obrigações Patronais	(94.465,01)	-
Diárias Pessoal Civil	-	-
Material de Consumo	-	72.393,73
Passagens e Despesas com Locomoção	-	-
Outros Serviços de Terceiros - Pessoa Física	4.065,00	108.405,00
Outros Serviços de Terceiros - Pessoa Jurídica	87,64	28.023,37
Obras e Instalações	-	-
Equipamentos e Material Permanente	-	4.420,00
Outras Despesas (Despesas de exercícios anteriores)	-	24.107,54

ANEXO II
ÓRGÃO: PREFEITURA MUNICIPAL DE MURIBECA
DEMONSTRATIVO DA APLICAÇÃO DOS RECURSOS NA MANUTENÇÃO E DESENVOLVIMENTO DO ENSINO - MDE
(Art. 212 da CONSTITUIÇÃO FEDERAL, art. 60 do ADCTe inciso V, art. 11, da Lei nº. 9.394/96)

ENSINO MÉDIO	-	-
Contratação por tempo determinado	-	-
Vencimento e Vantagens Fixas - Pessoal Civil	-	-
Obrigações Patronais	-	-
Diárias Pessoal Civil	-	-
Material de Consumo	-	-
Passagens e Despesas com Locomoção	-	-
Outros Serviços de Terceiros - Pessoa Física	-	-
Outros Serviços de Terceiros - Pessoa Jurídica	-	-
Obras e Instalações	-	-
Equipamentos e Material Permanente	-	-
Outras Despesas (a especificar)	-	-
ENSINO SUPERIOR	-	-
Contratação por tempo determinado	-	-
Vencimento e Vantagens Fixas - Pessoal Civil	-	-
Obrigações Patronais	-	-
Diárias Pessoal Civil	-	-
Material de Consumo	-	-
Passagens e Despesas com Locomoção	-	-
Outros Serviços de Terceiros - Pessoa Física	-	-
Outros Serviços de Terceiros - Pessoa Jurídica	-	-
Obras e Instalações	-	-
Equipamentos e Material Permanente	-	-
Outras Despesas (a especificar)	-	-
DEMAIS DESPESAS CONSIDERADAS NA MDE (E)	-	-
Contratação por tempo determinado	-	-
Vencimento e Vantagens Fixas - Pessoal Civil	-	-
Obrigações Patronais	-	-
Diárias Pessoal Civil	-	-
Material de Consumo	-	-
Passagens e Despesas com Locomoção	-	-
Outros Serviços de Terceiros - Pessoa Física	-	-
Outros Serviços de Terceiros - Pessoa Jurídica	-	-
Obras e Instalações	-	-
Equipamentos e Material Permanente	-	-
Outras Despesas (Locação da Mão de Obra)	-	-
TOTAL (F)	(52.788,88)	1.102.508,87

RESTOS A PAGAR QUITADOS NO EXERCÍCIO	NO MÊS	ATÉ O MÊS
Educação Infantil (G)	-	-
Ensino Fundamental (H)	2.163,25	192.171,20
Ensino Médio	-	-
Ensino Superior	-	-
Demais Despesas consideradas na MDE (I)	-	-
TOTAL (J)	2.163,25	192.171,20

ANEXO II
ÓRGÃO: PREFEITURA MUNICIPAL DE MURIBECA
DEMONSTRATIVO DA APLICAÇÃO DOS RECURSOS NA MANUTENÇÃO E DESENVOLVIMENTO DO ENSINO - MDE
(Art. 212 da CONSTITUIÇÃO FEDERAL, art. 60 do ADCTe inciso V, art. 11, da Lei nº. 9.394/96)

OUTROS RECEBIMENTOS	NO MÊS	ATÉ O MÊS
Retenções e Consignações a Recolher	7.018,10	225.850,34
Indenizações e Restituições da despesa	-	-
Rendimentos de Aplicações Financeiras	-	-
Receita de Alienação de Bens Móveis e/ou Bens Imóveis	-	-
Outros Recebimentos (Transferências)	51.958,47	1.335.991,90
TOTAL	58.976,57	1.561.842,24

OUTROS PAGAMENTOS	NO MÊS	ATÉ O MÊS
Recolhimento de Retenções e Consignações	112.065,32	202.155,59
Outros Pagamentos (Transferências+Pagamentos com Fonte Indevida)	1.626,25	65.568,09
TOTAL	113.691,57	267.723,68

RESTOS A PAGAR INSCRITOS NO EXERCÍCIO	NO MÊS	ATÉ O MÊS
Educação Infantil	-	-
Ensino Fundamental	-	-
Ensino Médio	-	-
Ensino Superior	-	-
Demais Despesas consideradas na MDE	-	-
TOTAL	-	-

Saldo atual disponível na conta bancária, conforme registro contábil	22,37
---	--------------

APURAÇÃO	%	
	NO MÊS	ATÉ O MÊS
Recursos aplicados nos níveis prioritários de atuação (art 211 CF) $N = (B+C+D+G+H+I)$	227.381,99	3.748.430,14
Percentual dos recursos aplicados nos níveis prioritários de atuação $O = (N/A \times 100)$	11,17%	26,28%
Recursos aplicados na Manutenção e Desenvolvimento do Ensino $P = (B+F+J)$	227.381,99	3.748.430,14
Percentual dos recursos aplicados na MDE $Q = (P/A \times 100)$	11,17%	26,28%

(1) Demonstre as despesas da MDE, empenhadas e pagas no exercício, com exceção das despesas do FUNDEB

* Na aplicação dos recursos na manutenção do ensino, considera-se apenas os pagamentos realizados pela conta bancária da MDE, a qual deverá está vinculada ao código sequencial nº 0402, do Plano de Contas - TC

* Os níveis de ensino que compõem à atuação prioritária do Município são a educação infantil e o ensino fundamental (art 211, § 2º e 3º da CF)

Muribeca, 31 de Dezembro de 2020


FERNANDO RIBEIRO FRANCO NETO - Prefeito


JOSÉ VALMIR DOS PASSOS - CRC/SE 4.111



ANEXO III
ÓRGÃO: PREFEITURA MUNICIPAL DE MURIBECA

DEMONSTRATIVO DA APLICAÇÃO DOS RECURSOS DO FUNDEB
(Art.60 das Disposições Constitucionais Transitórias)

Banco: BB
Agência Bancária: 2344-2
Conta Bancária: Fundeb 14.972-1

Período: Dezembro/2020

Saldo disponível na conta corrente no ano anterior conforme registro contábil		3.214,06	
RECEITA ORÇAMENTÁRIA ARRECADADA		NO MÊS	ATÉ O MÊS
Transferências de recursos do FUNDEB (1724.01.00) (A)		664.217,21	5.920.894,55
Transferências de Recursos da Complementação da União ao FUNDEB (1724.02.00) (B)		-	-
Receita de Remuneração de Depósitos Bancários de Recursos vinculados ao FUNDEB (C)		2,88	233,64
TOTAL	D = (A+B+C)	664.220,09	5.921.128,19
DESPESA EMPENHADA E PAGA NO EXERCÍCIO (1)		NO MÊS	ATÉ O MÊS
Remuneração dos Profissionais do Magistério - Educação Básica (E)		360.012,51	4.370.426,34
Salário ou vencimentos brutos		495.872,27	4.370.426,34
Encargos Patronais		(135.859,76)	-
Outras (especificar)		-	-
Remuneração dos demais profissionais da educação		2.827,49	1.209.565,05
Salário ou vencimentos brutos		95.848,58	1.209.565,05
Encargos Patronais		(93.021,09)	-
Outras (especificar)		-	-
Outras Despesas		6.251,59	366.918,15
Diárias		-	-
Material de consumo		0,03	162.265,41
Serviços prestados por pessoa física ou jurídica		6.251,56	201.712,74
Aquisição de equipamentos e material permanente		-	2.940,00
Ampliação de rede física		-	-
Outras (Despesa com Idetização e Restituição)		-	-
TOTAL	(F)	369.091,59	5.946.909,54
RESTOS A PAGAR QUITADOS NO EXERCÍCIO		NO MÊS	ATÉ O MÊS
Remuneração dos Profissionais do Magistério - Educação Básica		-	233.724,36
Remuneração dos demais profissionais da educação		-	154.097,83
Outras Despesas (a especificar)		-	-
TOTAL	(G)	-	387.822,19
OUTROS RECEBIMENTOS		NO MÊS	ATÉ O MÊS
Retenções e Consignações a Recolher - Profissionais do Magistério Ensino Básico		123.875,83	1.040.067,86
Retenções e Consignações a Recolher - Demais Profissionais da Educação		20.026,82	260.393,27
Indenizações e restituições de despesa		-	-
Alienações de Bens Móveis e Imóveis adquiridos com recursos do FUNDEB		-	-
Outros Recebimentos (Transferências)		72.012,71	1.920.258,45
TOTAL	(H)	215.915,36	3.220.719,58
OUTROS PAGAMENTOS		NO MÊS	ATÉ O MÊS
Retenções e Consignações a Recolher - Profissionais do Magistério Ensino Básico		226.903,35	731.644,61
Retenções e Consignações a Recolher - Demais Profissionais da Educação		70.420,87	195.389,01
Outros Pagamentos (Transferências)		231.400,00	1.883.295,80
TOTAL	(I)	528.724,22	2.810.329,42
RESTOS A PAGAR INSCRITOS NO EXERCÍCIO		NO MÊS	ATÉ O MÊS
Remuneração dos Profissionais do Magistério - Educação Básica		454.969,80	454.969,80
Remuneração dos demais profissionais da educação		41.583,70	41.583,70
Outras Despesas (a especificar)		-	-
TOTAL	(J)	496.553,50	496.553,50
Saldo atual disponível na conta bancária, conforme registro contábil		0,68	
INFORMAÇÕES COMPLEMENTARES		NO MÊS	ATÉ O MÊS
Contribuição para formação do FUNDEB (90000000)		278.007,62	2.453.750,07
Créditos adicionais abertos no primeiro trimestre do exercício seguinte (K)		-	-
APURAÇÃO		%	
		NO MÊS	ATÉ O MÊS
Recursos aplicados na remuneração dos profissionais do magistério da educação L = (E/D X 100)		54,20%	73,81%
Créditos adicionais abertos no primeiro trimestre do exercício seguinte M = (K/A X 100)		0,00%	0,00%
Recursos utilizados no Exercício	N = F / (A+B) X 100	55,57%	100,44%

(1) As despesas empenhadas e pagas no exercício devem estar deduzidas de seus respectivos estornos.

* Na aplicação dos recursos do fundo, considera-se apenas os pagamentos realizados pela conta bancária do FUNDEB, a qual deverá ser vinculada ao código sequencial nº 0309, do Plano de Contas - TC

* os níveis de ensino que compõem a atuação prioritária do Estado é o ensino fundamental e o ensino médio e do Município é a educação infantil e o ensino fundamental (art.211, § 2º e 3º da CF)

FERNANDO RIBEIRO FRANCO NETO - Prefeito

JOSÉ VALMIR DOS PASSOS - CRC/SE 4.111

ANEXO II
PREFEITURA MUNICIPAL DE MURIBECA
DEMONSTRATIVO DOS RECURSOS PRÓPRIOS APLICADOS EM AÇÕES E SERVIÇOS DE SAÚDE

Banco: Banco do Brasil e Banese
Agência Bancária: 280 e 44
Conta Bancária: 300.229-3, 22.325-5 e 8.306-2

PERÍODO: Janeiro a Dezembro/2020

Valores em R\$

SALDO DISPONÍVEL NO FINAL DO EXERCÍCIO ANTERIOR, NA CONTA BANCÁRIA. CONFORME REGISTRO CONTÁBIL

RECEITA ORÇAMENTÁRIA ARRECADADA	VALOR
Imposto Predial e Territorial Urbano - IPTU	807,46
Imposto de Renda Retido na Fonte - IRRF	671.148,61
Imposto sobre Transmissão de Bens Intervivos - ITBI	35.709,35
Imposto sobre Serviços de qualquer Natureza - ISS	555.492,29
Cota -Parte do FPM	8.112.685,12
Cota-Parte do ITR	8.410,84
Cota-Parte do IPI-Exportação	1.938,90
Transferências Financeira-Desoneração (LC n°. 87/96)	0,00
Cota-Parte do ICMS	3.986.699,01
Cota-Parte do IPVA	159.019,99
Compensações Finan. Provenientes de Imposto e Transf. Constitucionais	0,00
Multas e Juros de Mora do IPTU	0,00
Multas e Juros de Mora do ITBI	0,00
Multas e Juros de Mora do ISS	0,00
Dívida Ativa do IPTU	0,00
Dívida Ativa do ITBI	0,00
Dívida Ativa do ISS	0,00
Multas e Juros de Mora da Dívida Ativa do IPTU	0,00
Multas e Juros de Mora da Dívida Ativa do ITBI	0,00
Multas e Juros de Mora da Dívida Ativa do ISS	0,00
TOTAL GERAL (I)	(A) 13.531.911,57

DESPESAS CONSIDERADAS NA APURAÇÃO	LIQUIDADAS E PAGAS	INSCRITAS EM RESTOS A PAGAR	
		PROCESSADOS (a)	NÃO PROCESSADOS (b)
Despesas Correntes	2.687.228,83	199.510,14	11.000,00
Pessoal e Encargos Sociais ⁽¹⁾	1.561.461,89	91.934,61	-
Juros Encargos da Dívida	-	-	-
Outras Despesas Correntes	1.125.766,94	107.575,53	11.000,00
Despesas de Capital	1.880,00	-	-
Investimento	1.880,00	-	-
Inversões Financeiras	-	-	-
Amortização da Dívida	-	-	-
TOTAL GERAL (II)	2.689.108,83	199.510,14	11.000,00
Disponibilidades de caixa ao final do exercício, já deduzidos dos restos a pagar de exercícios anteriores (III)			257,20
Restos a Pagar inscritos no exercício sem disponibilidade financeira ⁽²⁾ (IV=(IIa,IIb) - III)			210.252,94
TOTAL DAS DESPESAS CONSIDERADAS (V=II-IV)			2.478.855,89

PERCENTUAL DA RECEITA ARRECADADA DE IMPOSTOS, APLICADO EM AÇÕES E SERVIÇOS PÚBLICOS DE SAÚDE (15%)	%
Percentual aplicado no período (V/I) x 100	18,32

CONTROLES DOS RESTOS A PAGAR RELACIONADOS COM AS DESPESAS PRÓPRIAS COM AÇÕES E SERVIÇOS PÚBLICOS DE SAÚDE	
Valor Contábil das Disponibilidades Financeiras da Conta Bancária citada no artigo 20º desta Resolução, no Final do exercício (a)	257,20
Saldo dos Restos a Pagar inscritos em anos anteriores (b)	-
Valor das Disponibilidades Financeiras da Conta Bancária citada no artigo 20º, para fins de apuração do item II e III do artigo 11º, desta resolução (c = a - b)	257,20
Cancelamento de Restos a Pagar inscritos em anos anteriores ⁽³⁾	198.481,72

OBSERVAÇÃO

⁽¹⁾ Valores deduzidos das despesas com Inativos e Pensionistas

⁽²⁾ Os restos a pagar inscritos no exercício sem disponibilidade financeira é quando o valor inscritos em restos a pagar for maior que as

⁽³⁾ Quando houver cancelamento de Restos a Pagar inscritos em anos anteriores, deverá ser aplicado até o termino do exercício seguinte, sem prejuízo do

Muribeca, 31 de Dezembro de 2020


FERNANDO RIBEIRO FRANCO NETO - Prefeito


JOSÉ VALMIR DOS PASSOS - CRC/SE 4.111